


短期大学部履修要項

2025

令和7(2025)年度



近畿大学

校 歌

世耕弘一 作詞
樋口昌道 作曲

(1) 金剛山はほのぼのと

明けて生駒も目ざめたり
世界の平和祈りつつ
文化の鐘を高ならず
若き学徒を讃えずや
近畿 近畿 近畿
近畿大学 おお近畿

(2) 開けゆく代のさきがけと

進め行く手に栄えあれ
理想の光相追いて
真実一路あこがれの
若き学徒に誇りあり
近畿 近畿 近畿
近畿大学 おお近畿

(3) 外国までも響けよと

高き文化の足音を
互い誓い競い立ち
真理に愛に魂結ぶ
若き学徒にほまれあれ
近畿 近畿 近畿
近畿大学 おお近畿

近畿大学教育方針

本学は、未来志向の「実学教育と人格の陶冶」を建学の精神とし、「人に愛される人、信頼される人、尊敬される人の育成」を教育の目的として掲げてきました。この「建学の精神」と「教育の目的」は、知識基盤社会へ転換しようとする 21 世紀の日本において、いっそう必要とされる理念であると自負します。

本学が、総合大学として各学部の特徴を生かしながら、共に手を携えて目指そうとしているのは、「実学教育」と「人格の陶冶」の融合です。真の「実学」とは、必ずしも直接的な有用性を志向するだけではなく、その事柄の意味を学び取ることを含みます。現実立脚しつつも、歴史的展望をもち、地に足をつけて、しなやかな批判精神やチャレンジ精神を発揮できる、創造性豊かな人格の陶冶を志向するものです。「自主独往の気概に満ち」、生涯にわたって自己の向上に励み、社会を支える高い志をもつことが「人に愛され、信頼され、尊敬される」ことにつながります。このような学生を社会に送り出すことが、これからの時代に、本学が目指す社会的使命であります。

ディプロマ・ポリシー（学位授与の方針）

本学は、「建学の精神」と「教育の目的」に基づいて、「深い教養と高い志をもち、社会を支える気概をもった学生を育成し、社会に送り出すことを最終教育目標」としています。厳格な成績評価を行い、所定の単位を修得した学生に卒業を認定し、学位を授与します。卒業までに身に付けるべき資質を以下に示します。

1. 大学での種々の学びを通じて、「人に愛され、信頼され、尊敬される」人格へと自らを成長させ続ける自己教育力を培っていること。
2. 問いながら学ぶ「学問」習慣を身に付け、専門領域における知識・技能を修得し、それらに裏打ちされた探究心と社会貢献への使命感に目覚めていること。
3. 専門領域における課題の意味を、広い歴史観や深い人間観の中で位置づけようとする教養を、身に付けていること。
4. 異質な価値や文化を理解し、自国の伝統や文化の意味を再発見する国際感覚を、身に付けていること。

カリキュラム・ポリシー（教育課程の編成方針）

本学は、「建学の精神」と「教育の目的」を実現するために、「全学共通科目」と「専門教育科目」を2本柱として、各学部学科の特色を生かしたカリキュラムを提供します。また、ボランティア、インターンシップ、各種資格取得講座などのプログラムを展開し、全教職員が、学生の学問的、人間的成長とキャリア形成を支援します。さらに、生涯学習社会実現のために、学生と社会人と教員が共に学び合う機会を提供します。これらにより、学生はディプロマ・ポリシーにある資質及び能力を以下のように身に付けます。

1. 全学共通科目および学部基礎科目では、文系・理系の枠を超え、入学者の基礎学力の確認と向上を図るプログラムを提供し、各学部における専門分野の学問へ導くとともに、学問する習慣を身に付けます。
2. 専門教育に携わっている教員が教養教育（全学共通科目）に参加して、実学（専門教育）と教養の連動ないし融合を視野に入れた授業を提供します。これにより、教養と専門教育の意味を幅広い視野から理解し、学ぶ意義と意欲を体得します。
3. 「専門教育科目」においては、社会のニーズに対応できる教養に裏打ちされた専門性を高める工夫を進め、社会に貢献できる知識と技能、探求心を身に付けます。また、必要に応じて他学部との単位互換制度等を活用し、複眼的な専門性を育成します。
4. さまざまな国際分野で活躍できる人材を養成するため、グローバル教育の充実を図り、国際社会が共有する目標と文化的多様性の価値を理解し、国際感覚を身に付けます。さらに、海外の教育機関等との提携による国際スタンダード教育への参加を進めます。
5. 産学連携を推進し、生きた実学教育の充実を図ります。社会人の学びの場（リカレント教育）を充実し、生涯学習社会の実現に貢献します。学生の資格取得のために、学部横断的な取り組みを展開します。ボランティア、インターンシップ、留学制度等を充実し、学生が地域社会、国際社会において意味のある学びを体験できるよう努めます。これにより、社会貢献の意義と使命感を体得し、常に自らを高める自己教育力を身に付けます。
6. これらの達成度および学修の成果は、別に定める「評価の方針」によって評価を行います。

－短期大学部の特色について－

1. 少人数教育

講義のほとんどが少人数クラスで行われます。これは短期大学部だからこそ可能な教育形態です。とくに学生生活での悩みや不安を気軽に相談していただけるように演習（英：ゼミ・独：Seminar）を設けています。担当者の教員は皆さん方のいわば「担任」に当たります。第1学年には近大ゼミ・基礎演習があり、全員がどこかのクラスに属することになります。第2学年には皆さんの興味のある学問を追求できる専門科目の演習があります。

2. 受講時間自由選択制

短期大学部では5限目を軸として、3限～5限に開講した同じ科目を5限～6限にも開講しています。皆さんの都合に合わせて受講することができます。ただし、他学部履修科目や5限目開講科目は1回だけの開講となるものがあります。

3. 他学部履修

短期大学部に所属しながら、経営学部、経済学部、法学部の開講科目の一部を履修することができます。直接各学部へ行き、他学部の学生と一緒に勉強することになります。単位を修得すれば短期大学部の卒業単位としてカウントされます。

4. 編入学対策と就職対策

短期大学部の約7割の学生が編入学を希望しています。そのため本学部では専門科目と英語の編入学対策講座を開設しています。経営学部、経済学部受験用の講座となります。就職に関しましても、キャリアセンターによる全学を対象とした就職対策の他に短期大学部独自の就職指導をしています。

短期大学部時代の2年間はすぐに過ぎ去って行きます。しっかり自分自身を見つめ直し、将来の自分を意識し、目標に向かって努力を重ねてください。われわれ教職員は皆さんが「短大へ来てよかった」と思える学生生活を送り、かつ希望進路が実現することを願いつつ全力でサポートすることをお約束いたします。学生生活を有意義なものとし、楽しめることを希望します。

(重要) 「短期大学部履修要項」は再交付しないので、卒業時まで大切に保管すること。

<短期大学部教育方針>

ディプロマ・ポリシー（学位授与の方針）

短期大学部では、本学の「教育の目的」と「建学の精神」に基づいたカリキュラムを通して、ビジネスパーソンとして社会に求められ、貢献できる人材を育成します。そして、以下に示す水準に達した学生に対して、短期大学士（経営学）の学位を授与します。

1. ビジネス社会で必要となる汎用的能力（教養、知識、思考力、スキル）を修得している。
2. キャリアデザインが求められる社会的背景を理解するとともに、キャリアデザインに関する基本的な知識やスキルを修得している。
3. 経営学・商学・経済学を中心に、その関連分野を含めた専門分野の基礎的知識、スキルを修得し、ビジネス社会において活用できる。
4. 個人的及び社会的責任感をもち、文化や社会が多様であることに理解を深めるとともに、多様な人々と協働できる。

カリキュラム・ポリシー（教育課程の編成方針）

短期大学部では、ディプロマ・ポリシーに示した水準に着実に到達できるよう、カリキュラムを編成しています。カリキュラムを共通教養科目、外国語科目、専門科目Ⅰ及び専門科目Ⅱの4つの科目分類に体系的に編成し、カリキュラムの体系と科目内容の段階を示すナンバリングとカリキュラム・ツリーを整備します。

また、シラバスにおいて各科目の到達目標、学修内容、成績評価の方法を明示します。

各科目分類の教育内容、教育方法は以下のとおりです。

<共通教養科目>

共通教養科目では、ディプロマ・ポリシーに掲げる汎用的能力とキャリアデザインを身につける上で必要となる学修スキルを修得します。また、それらの能力を身につける上で求められる社会・文化・自然に対する理解を深め、多角的な視点を身につけます。これらについてアクティブラーニングを取り入れた少人数教育により身につけます。

<外国語科目>

外国語科目では、ディプロマ・ポリシーに掲げる能力、スキルを身につける上で必要となり、また、文化や社会の多様性への理解と多様な人々との協働に必要な基本的な英語力を修得します。習熟度に基づく少人数クラスでの学修と定期的実施される外部テスト等による進捗度の確認を通して、学修進度に即したコミュニケーションな英語力を身につけます。また、英語以外の科目により多様な文化や考え方に触れ、視野を広げます。

<専門科目Ⅰ>

専門科目Ⅰでは、ディプロマ・ポリシーに掲げる経営学・商学・経済学を中心に、関連分野を含めた専門分野の基礎的知識を身につける上で必要となる知識やスキルを修得します。これらについてアクティブラーニングを取り入れた少人数教育により学修することで、ビジネスパーソンとして必要な知識と能力を修得することができます。

<専門科目Ⅱ>

専門科目Ⅱでは、ディプロマ・ポリシーに掲げる専門分野の知識、スキルを修得し、活用できる能力を身につける上で必要となる基礎理論の理解を深めるとともに、企業活動や経済社会情勢の理解に不可欠なスキルを修得します。これらについて、アクティブラーニング、グループディスカッションを取り入れた少人数教育により学ぶことで、ビジネス社会への適応力を高めます。

目 次

短期大学部学修指導要項

I	カリキュラムの構成と履修方法	1
1.	カリキュラムの構成.....	1
2.	進級・卒業の要件.....	1
3.	授業形態と卒業単位数について.....	1
4.	カリキュラム・マップについて.....	2
5.	共通教養科目の構成と履修方法.....	3
6.	外国語科目の構成と履修方法.....	4
7.	専門科目Ⅰの構成と履修方法.....	5
8.	専門科目Ⅱの構成と履修方法.....	6
9.	自由科目の構成と履修方法.....	8
II	授業時間	10
III	履修登録・成績評価・試験	10
1.	学科目の選択と登録.....	10
2.	登録科目の履修と成績評価.....	11
3.	GPA 評価と GPA 制度の活用について.....	11
4.	試験.....	13
IV	合併授業の注意点と単位認定の方法	15
	合併授業を履修する上での注意事項.....	15
V	他学部科目履修に関して	16
1.	他学部科目履修に関する共通注意事項.....	16
2.	法学部.....	16
3.	経済学部.....	17
4.	経営学部.....	17
5.	「大学コンソーシアム大阪」の加盟大学開設科目.....	17
VI	通信課程の履修に関して	18
1.	通信課程を履修する上での注意事項.....	18
VII	情報管理コース	20
1.	情報管理コースの意義と目的.....	20
2.	カリキュラムの構成と履修方法.....	20
VIII	秘書コース	21
1.	秘書コースの意義と目的.....	21
2.	カリキュラムの構成と履修方法.....	21
3.	「秘書士」資格取得のための要件.....	21

Ⅸ 英語コミュニケーションコース	23
1. 英語コミュニケーションコースの意義と目的.....	23
2. カリキュラムの構成と履修方法.....	23

X 授業体系	25
1. 科目ナンバリング表.....	25
2. カリキュラム・ツリー.....	27

学修のしおり

学修に際して	29
1. 大学からの UNIPA と掲示に注意.....	29
2. 気象警報・交通ストライキについて.....	29
3. 欠席届の取り扱い.....	31
4. 試験受験上の注意について.....	31
5. アセンブリーアワーについて.....	32
6. オフィスアワー.....	33
7. 定期健康診断について.....	33
8. 資格関係.....	33
9. 中央図書館案内.....	34

教職課程履修要項

1. 近畿大学における教員養成の理念と目的.....	35
2. 短期大学部が目指す教師像.....	35
3. 教職課程の目的.....	36
4. 取得できる免許状と資格要件.....	36
5. 教職課程の履修について.....	39
6. ガイダンスの出席について.....	39
7. 教育実習について.....	40
8. 「介護等体験」について.....	40
9. 履修登録について.....	40
10. 教職課程の各種連絡について.....	41

近畿大学校舎配置図	42
------------------------	----

20号館（演習棟）・21号館配置図	44
--------------------------------	----

近畿大学短期大学部学友会(同窓会)規約	46
----------------------------------	----

時間割記入表	48
---------------------	----

修得単位数計算表	50
-----------------------	----

学修指導要項

I カリキュラムの構成と履修方法

1. カリキュラムの構成

短期大学部商経科は修業年限が2年です。2年以上在学することはできますが、4年を超えて在学することはできません。教育課程カリキュラムは、第1学年および第2学年において履修すべき共通教養科目、外国語科目、専門科目（専門科目Ⅰ・専門科目Ⅱ）と卒業単位には含まれない自由科目の4つの分野から構成され、それぞれの分野において卒業のための履修条件が設定されています。また、すべての学科目は学年配当制となっているため、2年生は1年生配当学科目を履修することができますが、1年生が2年生配当学科目を履修することはできません。

本短期大学部は Semester 制（2期制）を導入しており、第1 Semester（前期）、第2 Semester（後期）からなり、演習を除くすべての学科目は各 Semester で終了します。

2. 進級・卒業の要件

- (1) 第2学年に進級するためには、第1学年において1年以上在学し、共通教養科目、外国語科目、専門科目（専門科目Ⅰ・専門科目Ⅱ）の**修得単位合計が20単位以上**が必要です。第1学年で履修登録できる単位数は**48単位以内**（自由科目の単位は含みません）です。
- (2) 短期大学部卒業の資格：「短期大学士（経営学）」を得るためには、下表の条件を満たすことが必要です。

科目分類	卒業のために必要な単位数
共通教養科目	10単位以上（近大ゼミ・基礎演習（各2単位）を含む）
外国語科目	10単位以上（下記2-(3)を参照）
専門科目Ⅰ	16単位以上（情報リテラシー（2単位）を含む）
専門科目Ⅱ	26単位以上（演習（4単位）を含む）
合計	62単位以上

- (3) 外国語科目は必要単位数10単位のうち、**8単位以上**を英語科目から取得する必要があります。
- (4) 専門科目Ⅰから専門科目Ⅱへ、また専門科目Ⅱから専門科目Ⅰへ4単位まで振り替えることができます。振り替えは卒業判定時に自動的に行われます。

3. 授業形態と卒業単位数について

本学では様々な形態で授業を行います。短期大学部では**全授業を原則対面授業**とします。ただし、他学部合併授業及び他学部履修科目は、該当学部の方針による対応にあわせます。代表的な授業形態は下記のとおりです。

(1) 対面授業

教員が学生に対し、同じ空間（教室等）、同じ時間で授業を実施する形態です。

(2) メディア授業

同時オンライン授業：会議アプリ等を活用し、Web を介して自宅や教室以外で時間割に則して授業を受ける形態です。

オンデマンド授業：事前に教員が録画した授業を、時間割にとらわれず授業担当教員が定めた期間に視聴する形態です。

(2)の授業形態で修得した単位数は、30 単位を上限として卒業に必要な単位として算定することができます。進級・卒業要件も確認しながら、メディア授業の単位修得が30 単位を超えないように注意してください。

大規模災害など、非常事態が発生した場合には特例措置をとることがあります。その際は大学から改めてお知らせします。

繰り返しになりますが、メディア授業は卒業に必要な単位数に上限があります。卒業にも影響する重要な内容ですので、対面授業とバランスを取りながらメディア授業を履修するように心がけてください。

4. カリキュラム・マップについて

短期大学部において開講されている学科目は、本学の「建学の精神」と「教育の目的」に基づいて構成され、受講生がビジネスパーソンとして社会に貢献し、社会に求められる人材へと育成することを目的とした学科目体系となっています。各学科目を履修することで、ディプロマ・ポリシー(DP)のDP.1からDP.4の内容を修得することができます。各DPの内容は以下に示す通りです。

DP.1 ビジネスの社会で必要となる知識や思考能力、スキルを修得していること

DP.2 将来に向けたキャリアデザインやキャリア形成ができること

DP.3 専門知識、技能を修得し、幅広い視点からものごとを見つめ直し、社会の動きを的確、かつ体系的に捉えられること

DP.4 人間性豊かで国際感覚を会得した教養人であるとともに、グローバルな人材であること

なお、◎はDPの内容を主として修得できることを、○は副として修得できることを表しています。

5. 共通教養科目の構成と履修方法

開講期の「1」は第1 Semesterを、「2」は第2 Semesterを表します。

卒業要件	第1学年と第2学年を通して、下記26科目と他学部履修科目から、10単位以上単位取得すること							
学科目名	単位	学年	開講期	DP. 1	DP. 2	DP. 3	DP. 4	☑
哲学と人間・社会	2	1	1			◎		<input type="checkbox"/>
現代社会と倫理	2	1	2			◎		<input type="checkbox"/>
歴史学	2	1	1			◎	○	<input type="checkbox"/>
外国文化論	2	1	2			◎	○	<input type="checkbox"/>
人権と社会 1 ⁽¹⁾	2	1	1			◎		<input type="checkbox"/>
人権と社会 2 ⁽¹⁾	2	1	2			◎		<input type="checkbox"/>
現代社会と法	2	1	1	◎		○		<input type="checkbox"/>
暮らしのなかの憲法	2	1	2			◎		<input type="checkbox"/>
現代の社会論 ⁽¹⁾	2	1	1 or 2	○		◎		<input type="checkbox"/>
環境科学	2	1	1			◎		<input type="checkbox"/>
生命の科学	2	1	2			◎		<input type="checkbox"/>
キャリアデザイン1	2	1	1	○	◎			<input type="checkbox"/>
キャリアデザイン2	2	1	2	○	◎			<input type="checkbox"/>
生涯スポーツ 1 ⁽¹⁾⁽²⁾	1	1	1				◎	<input type="checkbox"/>
生涯スポーツ 2 ⁽¹⁾⁽²⁾	1	1	2				◎	<input type="checkbox"/>
健康とスポーツの科学	2	1	2			◎	○	<input type="checkbox"/>
国語表現法	2	1	1	◎				<input type="checkbox"/>
言葉とコミュニケーション	2	1	2	◎				<input type="checkbox"/>
生涯学習概論 ⁽¹⁾	2	1	1		◎			<input type="checkbox"/>
データリテラシー入門	2	1	2	◎	○			<input type="checkbox"/>
暮らしのなかの起業入門	2	1	1	◎	○			<input type="checkbox"/>
近大ゼミ (必修) ⁽³⁾	2	1	1	◎	○		○	<input type="checkbox"/>
基礎演習 (必修) ⁽³⁾	2	1	2	○	○	◎		<input type="checkbox"/>
教養特殊講義A	2	1	1	○		◎		<input type="checkbox"/>
教養特殊講義B	2	1	1・2	○			○	<input type="checkbox"/>
教養特殊講義C	2	1	1・2	○			○	<input type="checkbox"/>
共通教養科目 卒業必要単位数	10							

- (1) 合併授業ですので、履修登録上の授業名が異なっていることがあります。開講期や履修方法に注意してください。
- (2) 生涯スポーツ 1・2 は、第1回目の授業でクラス分けを行いますので、履修希望者は、必ず第1回目の授業に出席してください。また、シラバスの「近畿大学の健康スポーツ教育について」に従ってください。
- (3) **近大ゼミ・基礎演習は必修科目です。必ず履修登録し、単位取得してください。**なお、近大ゼミ・基礎演習はクラス指定制です。クラス分けは履修ガイダンスの際に指示しますので、指定されたクラスで受講してください。

6. 外国語科目の構成と履修方法

卒業要件	第1学年と第2学年を通して、下記21科目の中から10単位以上、そのうち英語科目8単位以上単位取得すること							
学科目名	単位	学年	開講期	DP.1	DP.2	DP.3	DP.4	☑
英語演習1 (必履修) ⁽¹⁾	1	1	1			◎	○	<input type="checkbox"/>
英語演習2 (必履修) ⁽¹⁾	1	1	2			◎	○	<input type="checkbox"/>
英語演習3 (必履修) ⁽¹⁾	1	2	1	○		◎		<input type="checkbox"/>
英語演習4 (必履修) ⁽¹⁾	1	2	1	○		◎		<input type="checkbox"/>
ポキャブラリー・文法(必履修) ⁽¹⁾	1	1	1		○	◎		<input type="checkbox"/>
多読リーディング基礎	1	1	2			◎	○	<input type="checkbox"/>
ビジネス英語ポキャブラリー	1	1	2	◎	○			<input type="checkbox"/>
ビジネス英語リーディング	1	2	1	◎	○			<input type="checkbox"/>
オーラルイングリッシュ1	1	1	1	○				<input type="checkbox"/>
オーラルイングリッシュ2	1	1	2	○				<input type="checkbox"/>
TOEIC 入門	1	1	1	◎	○			<input type="checkbox"/>
TOEIC 基礎	1	1	2	◎	○			<input type="checkbox"/>
TOEIC 応用	1	2	1	◎	○			<input type="checkbox"/>
ビジネス実務英語	1	2	1	◎	○			<input type="checkbox"/>
英語特殊講義A	1	1	2		◎	○		<input type="checkbox"/>
英語特殊講義B	1	2	1		◎	○		<input type="checkbox"/>
韓国語総合1	1	1	1	○		○	◎	<input type="checkbox"/>
韓国語総合2	1	1	2	○		○	◎	<input type="checkbox"/>
中国語総合1	1	1	1	○		○	◎	<input type="checkbox"/>
中国語総合2	1	1	2	○		○	◎	<input type="checkbox"/>
海外語学研修 ⁽²⁾	1	1	1		○		◎	<input type="checkbox"/>
外国語科目卒業必要単位数	10							

(1) 英語演習1・2・3・4、ポキャブラリー・文法は必ず履修登録のうえ受講してください。

(2) 海外語学研修は、留学先の評価点が合格であれば「海外語学研修」として単位を認定します。成績表には留学先での評価点が記載されます。ただし、2年生1月末までに留学先から渡された成績表をグローバルエデュケーションセンターへ提出できることが要件です。

***英語科目は、すべてクラス指定制です。**クラス分けは1年生、2年生ともにプレイスメントテストによって行います。履修者は、履修指導期間内に必ずクラスを確認し、指定されたクラスの第1回目の授業に出席してください。

***英語科目、中国語総合および韓国語総合には、次の先修条件があります。**

- ・英語演習3および英語演習4を履修するためには、第1学年配当の英語演習1および英語演習2を先行履修済みであることが必要です。
- ・TOEIC 応用を履修するには TOEIC 入門もしくは TOEIC 基礎を先行履修済みであることが必要です。
- ・中国語総合2を履修するためには、中国語総合1を先行履修済みであることが必要です。
- ・韓国語総合2を履修するためには、韓国語総合1を先行履修済みであることが必要です。

7. 専門科目 I の構成と履修方法

卒業要件	第1学年と第2学年を通して、下記33科目と他学部履修科目の中から16単位以上単位修得すること							
学科目名	単位	学年	開講期	DP.1	DP.2	DP.3	DP.4	☑
経営学総論1	2	1	1	◎		◎		<input type="checkbox"/>
経営学総論2	2	1	2	◎		◎		<input type="checkbox"/>
経営史1	2	1	1	○		◎		<input type="checkbox"/>
経営史2	2	1	2	○		◎		<input type="checkbox"/>
商学総論1	2	1	1			◎		<input type="checkbox"/>
商学総論2	2	1	2			◎		<input type="checkbox"/>
商品学1	2	1	1	○	◎			<input type="checkbox"/>
商品学2	2	1	2	○	◎			<input type="checkbox"/>
簿記論1 ⁽³⁾	2	1	1	◎		○		<input type="checkbox"/>
簿記論2 ⁽³⁾	2	1	2	◎		○		<input type="checkbox"/>
マクロ経済学1	2	1	1	○		◎		<input type="checkbox"/>
マクロ経済学2	2	1	2	○		◎		<input type="checkbox"/>
ミクロ経済学1	2	1	1	○		◎		<input type="checkbox"/>
ミクロ経済学2	2	1	2	○		◎		<input type="checkbox"/>
日本経済史1	2	1	1	○		◎		<input type="checkbox"/>
日本経済史2	2	1	2	○		◎		<input type="checkbox"/>
日本経済論1	2	1	1	○		◎		<input type="checkbox"/>
日本経済論2	2	1	2	○		◎		<input type="checkbox"/>
民法A ⁽²⁾	2	1	1	○		◎		<input type="checkbox"/>
民法B ⁽²⁾	2	1	2			◎		<input type="checkbox"/>
商法総則・商行為 ⁽²⁾	2	1	1	◎		○		<input type="checkbox"/>
会社法 ⁽²⁾	2	1	2	◎		○		<input type="checkbox"/>
情報リテラシー(必修) ⁽¹⁾	2	1	1 or 2	◎		○		<input type="checkbox"/>
コンピュータ実習 ⁽²⁾	2	1	2	○	◎			<input type="checkbox"/>
コンピュータネットワーク	2	1	1 or 2	○	◎			<input type="checkbox"/>
プログラミング論1	2	1	1	○	◎			<input type="checkbox"/>
プログラミング論2	2	1	2	○	◎			<input type="checkbox"/>
情報サービス論 ⁽²⁾	2	1	2			◎		<input type="checkbox"/>
観光英語	1	1	2		◎		○	<input type="checkbox"/>
ビジネス英会話	1	2	1	◎	○			<input type="checkbox"/>
キャリア英語	1	2	1	◎	○			<input type="checkbox"/>
特殊講義A1	2	1	不開講					<input type="checkbox"/>
特殊講義A2	2	1	不開講					<input type="checkbox"/>
専門科目 I 卒業必要単位数	16							

(1) 情報リテラシーは必修科目です。必ず履修登録し、単位取得してください。

(2) 合併授業ですので、履修登録上の授業名が異なっていることがあります。開講期や履修方法に注意してください。

(3) 令和7年度は合併授業で行います。

8. 専門科目Ⅱの構成と履修方法

卒業要件	第1学年と第2学年を通して、下記49科目と他学部履修科目の中から26単位以上取得すること
------	--

学科目名	単位	学年	開講期	DP. 1	DP. 2	DP. 3	DP. 4	☑
演習(必修) ⁽¹⁾	4	2	通年			◎		<input type="checkbox"/>
経営管理論1	2	2	1	○		○		<input type="checkbox"/>
経営管理論2	2	2	2	○		○		<input type="checkbox"/>
情報管理論 ⁽²⁾	2	2	1	◎		◎		<input type="checkbox"/>
経営情報論 ⁽²⁾	2	2	2	◎		◎		<input type="checkbox"/>
人的資源管理論1	2	1	1		○	◎		<input type="checkbox"/>
人的資源管理論2	2	1	2		○	◎		<input type="checkbox"/>
経営戦略論	2	2	1 or 2	◎		○		<input type="checkbox"/>
経営組織論	2	2	1 or 2	◎		○		<input type="checkbox"/>
マーケティング論1	2	1	1	○		◎		<input type="checkbox"/>
マーケティング論2	2	1	2	○		◎		<input type="checkbox"/>
貿易論1 ⁽²⁾	2	2	1	○		◎		<input type="checkbox"/>
貿易論2 ⁽²⁾	2	2	2	○		◎		<input type="checkbox"/>
観光事業論1 ⁽²⁾	2	2	1	○		◎		<input type="checkbox"/>
観光事業論2 ⁽²⁾	2	2	2	○		◎		<input type="checkbox"/>
ファイナンス論1	2	2	1	○		◎		<input type="checkbox"/>
ファイナンス論2	2	2	2	○		◎		<input type="checkbox"/>
会計学1	2	1	1	◎		○		<input type="checkbox"/>
会計学2	2	1	2	◎		○		<input type="checkbox"/>
会計監査論1 ⁽²⁾	2	2	1	○		○		<input type="checkbox"/>
会計監査論2 ⁽²⁾	2	2	2	○		○		<input type="checkbox"/>
会計情報論	2	1	2	◎		○		<input type="checkbox"/>
管理会計学 ⁽⁴⁾	2	2	1 or 2	◎		○		<input type="checkbox"/>
コンピュータ簿記	2	1	1	◎		○		<input type="checkbox"/>
財政学1	2	2	1	○		◎		<input type="checkbox"/>
財政学2	2	2	2	○		◎		<input type="checkbox"/>

《次ページに続く》

学科目名	単位	学年	開講期	DP. 1	DP. 2	DP. 3	DP. 4	☑
金融論	2	2	1 or 2	○		◎		<input type="checkbox"/>
コンピュータ基礎 1	2	1	1	◎	○			<input type="checkbox"/>
コンピュータ基礎 2	2	1	2	◎	○			<input type="checkbox"/>
情報処理論 1	2	2	1		○	◎		<input type="checkbox"/>
情報処理論 2	2	2	2		○	◎		<input type="checkbox"/>
情報分析論 1	2	2	1		○	◎		<input type="checkbox"/>
情報分析論 2	2	2	2		○	◎		<input type="checkbox"/>
秘書学概論	2	1	1	◎	○			<input type="checkbox"/>
オフィススタディ	2	1	2	◎	○			<input type="checkbox"/>
事務管理	2	1	1	◎				<input type="checkbox"/>
秘書実務 1	2	2	1	◎	○			<input type="checkbox"/>
秘書実務 2	2	2	2	◎	○			<input type="checkbox"/>
英語プレゼンテーション	1	2	2	◎		○		<input type="checkbox"/>
ホスピタリティー英語	1	2	2	◎			○	<input type="checkbox"/>
特殊講義 B1	2	2	1			◎		<input type="checkbox"/>
特殊講義 B2	2	2	2			◎		<input type="checkbox"/>
特殊講義 C1	2	2	不開講					<input type="checkbox"/>
特殊講義 C2	2	2	不開講					<input type="checkbox"/>
外国文献講読(経営学 1)	2	1	2			◎	○	<input type="checkbox"/>
外国文献講読(経営学 2)	2	2	1			◎	○	<input type="checkbox"/>
外国文献講読(経済学 1)	2	1	2			◎	○	<input type="checkbox"/>
外国文献講読(経済学 2)	2	2	1			◎	○	<input type="checkbox"/>
キャリア実習 ⁽³⁾	2	1・2	夏・春	○	○			<input type="checkbox"/>
専門科目Ⅱ 卒業必要単位数	26							

- (1) 演習は必修科目です。必ず履修登録し、単位取得してください。
- (2) 合併授業ですので、履修登録上の授業名が異なっていることがあります。開講期や履修方法に注意してください。
- (3) キャリア実習はキャリアセンターと連携して行いますので、希望する学生は短期大学部就職委員の教員または経営学部学生センター（短期大学部担当）へ申し出てください。
- (4) 令和7年度は合併授業で行います。

9. 自由科目の構成と履修方法

本短期大学部では、個人が持っている可能性を十分に引き出し、価値ある未来を拓くために、時代のニーズを反映させた自由科目を開設しています。

自由科目には、基礎学習講座、実践 IT 講座、編入学対策講座があります。各自の将来設計や現在の学修状況をふまえ、これらの講座を積極的に受講し、個々人の能力を十分に高め、新しい時代に対応できる能力を修得できるように活用してください。

なお、いずれの学科目も成績評価はされますが、卒業要件（卒業のために必要な単位数）には含まれません。また、履修の制限はありません。

(1) 基礎学習講座

今日の短期大学部が直面している教育課題は、質的に高く、量的に多いものです。もし、高校時代に学ぶべき知識が不足していた場合、短期大学部での授業内容を十分に理解し修得することが難しくなります。そこで、短期大学部における学修を楽しく実りのあるものにするために、学修の基礎となる数学と国語を強化します。また、正しい文章が書けるように、小論文の書き方を指導します。

学 科 目 名	単 位	学 年	開講期	備 考
基礎学習講座（数学）	2	1	1	卒業のために必要な 単位数には含まれません
基礎学習講座（国語・小論文）	2	1	2	

(2) 実践 IT 講座

今日の高度情報社会において、実践的にコンピュータを使いこなせることが社会人の必須条件となっています。その証明が情報処理資格です。

本講座では、特にワープロと表計算を重点的に実習強化し、Microsoft Office Specialist 365 (MOS) の資格試験の合格を目指します。また、パソコンを用いたプレゼンテーション技能は、近年、社会的に非常に重要視されていますので、PowerPoint の資格試験にも備えます。その他、簿記技術と会計実務ソフトを習得し、電子会計実務検定試験(初級・中級)の合格を目指します。本講座を受講し IT 技能を向上させ、将来に備えて情報処理資格を取得しましょう。

学 科 目 名	単 位	学 年	開講期	備 考
実践 IT 講座 1・2 (MOS:Microsoft Word)*	各 2	1	1 or 2	卒業のために必要な 単位数には含まれません
実践 IT 講座 1・2 (MOS:Microsoft Excel)*	各 2	1	1 or 2	
実践 IT 講座 (MOS:Microsoft PowerPoint)*	2	2	2	
実践 IT 講座 (IT パスポート)	2	1	1	
実践 IT 講座 1・2 (電子会計)	各 2	1	不開講	

(注) 実践 IT 講座には、人数制限があります。制限を超えた場合、受講できないことがあります。

(3) 編入学対策講座

短期大学部では、多くの学生が4年制学部への編入学を希望しています。このような学生の基礎学力向上の一助として、英語、商学、経営学、経済学、会計学、キャリア・マネジメントの編入学対策講座を設けています。編入学試験は大学により出題範囲が異なり、広範囲に及ぶことがありますので、本講座で学んだ基礎を土台とし、さらなる勉学を重ねて目標を達成してください。

学 科 目 名	単 位	学 年	開講期	備 考
編入学対策講座(経営学)	1	2	1	卒業のために必要な 単位数には含まれません
編入学対策講座(商学)	1	2	1	
編入学対策講座(経済学)	1	2	1	
編入学対策講座(会計学)	1	2	1	
編入学対策講座(キャリア・マネジメント)	1	2	1	
編入学集中講座1	1	1	春期集中	
編入学集中講座2	1	2	夏期集中	
編入学集中講座3	1	2	夏期集中	

※編入学集中講座1は、状況により、不開講となる場合があります。

II 授業時間

授業(講義・実験・実習等)時間は下表の通りです。受講時間自由選択制を導入していますので、時間割の中から適宜受講科目を選択してください。

第3時限	第4時限	第5時限	第6時限
13:15~14:45	15:00~16:30	16:45~18:15	18:25~19:55

III 履修登録・成績評価・試験

1. 学科目の選択と登録

- (1) 学生は年度のはじめに、その年度の当該学年に配当されている学科目および下級学年に配当されている学科目の中から、履修を希望する学科目を選択し、指定された期間内に Web による履修登録をしなければなりません。履修登録が不完全な場合、進級・卒業に重大な支障が生じます。
- (2) 履修登録は、第1 Semester での履修登録時に、第1 Semester および第2 Semester で受講する学科目を一括して登録しなければなりません。ただし、第2 Semester 開始時に、履修登録科目変更期間を設定していますので、履修登録科目の変更が可能です。
- (3) 履修登録は、Web 履修登録確認書によって正しい登録がなされているかを確認することによって完了します。履修登録した学科目については、必ず Web 画面で確認し、確定後の時間割を印刷し、控えとして保管してください。また、履修登録をしなかった学科目を受講しても単位は与えられません。履修登録の期日を厳守してください。

〈履修登録のフローチャート〉



- (4) 短期大学部では第1学年および第2学年に履修登録に関して CAP 制(履修登録単位制限)を採用しています。第1学年において履修登録できる学科目は、第1学年配当の学科目の中から **48 単位以内** となります(自由科目の単位は含みません)。第2学年に履修登録できる学科目は、第1学年および第2学年配当科目のうち、単位未修得科目すべてが対象となりますが、履修登録できる単位数は **48 単位以内** となります(自由科目の単位は含みません)。
※履修登録した学科目について、履修生が開講人数に満たない場合、不開講となる場合があります。
- (5) クラス指定制の学科目は、指定外のクラスで受講することはできません。また、指定外のクラスで試験を受けても単位は与えられません。
- (6) 教職課程、司書課程の受講を希望する学生は、「教職課程履修要項」、「司書課程履修要項」を参照してください。
- (7) 同一時間帯に2科目以上を重複して履修することはできません。また、一度単位を取得した学科目の再履修はできません。
- (8) 第2学年においては、科目分類(共通教養科目、外国語科目、専門科目 I・II)ごとの卒業必要単位数を満たすように履修登録をしなければ、卒業見込証明書は発行できません。

2. 登録科目の履修と成績評価

- (1) 履修登録をした学科目は、シラバスの「成績評価方法および基準」に基づき、出席時間数が授業時間数の2/3以上、試験・レポート等の成績をもとに評価を行い、合格と判定された場合、所定の単位が与えられます。
- (2) 定期試験は各セメスターの終了時に実施されます。授業に出席していても、定期試験を受けなかった場合には、原則として単位は与えられません。
- (3) 授業は出席することが前提です。出席が著しく不足する場合（1/3以上の欠席）は、原則として不合格となり、科目担当教員が成績評価に値しないと判断した場合は不受となります。
- (4) 成績評価は、秀・優・良・可・不可・不受（F）で示され、秀は90点以上、優は80～89点、良は70～79点、可は60～69点、不可は59点以下、Fは不受験を表します。また、秀・優・良・可は合格で、不可および不受（F）は不合格です。

評価	合格				不合格	
	秀	優	良	可	不可	不受
得点	100～90点	89～80点	79～70点	69～60点	59点以下	不受験

※成績照会の成績評価は、実点とGPAで示されます（GPAは次項を参照してください）。

- (5) 成績照会は第1セメスターは8月下旬、第2セメスターは第1学年は3月下旬、第2学年は2月下旬に学内ポータルシステム「UNIVERSAL PASSPORT」（以下、UNIPA）の成績照会メニューより確認できます。
- (6) 不合格とされた学科目は、必修科目を除き、必ずしも再履修する必要はありません。
- (7) 在学中の学業成績が優秀であり、他の学生の模範となる学生に対して、卒業式で学長賞・学部長賞が授与されます。

3. GPA評価とGPA制度の活用について

近畿大学では、実点による成績評価と合わせて、成績評価の指標としてGPA（グレード・ポイント・アベレージ：Grade Point Average）制度を施行しています。GPAとは、100点満点の実点を5段階のGPに置き換え、その科目の単位数と関連させてGPの平均値を算出した数値です。最高点4点から最低点0点によって表示されます（詳細は以下に説明）。

GPA制度の意義は、GPAやGPによって自分の学修の全体的な達成度合いを簡便に測ることができる点にあります。GPAあるいはGPに基づいて、自分の弱点を把握し、履修計画や学修状況を反省し、より実効性のある勉学に取り組むことができるのです。

GPAは欧米の大学で広く採用されている評価方法であり、近年、日本の大学においてもグローバル化に対応するために導入された制度です。すなわち、海外留学、編入学試験、外資系企業への就職などの際に幅広く通用する国際標準の成績評価制度であり、拡大するグローバル化社会において必要かつ有効な制度です。

3-1. GPA 値の計算方法

GPA は以下の数値と計算式で算出されます。

実点評価	100～90 点	89～80 点	79～70 点	69～60 点	59 点以下	不受験
5 段階評価	秀	優	良	可	不可	不受
GP グレード・ポイント	4	3	2	1	0	0

$$GPA = \frac{[(\text{履修登録科目の単位数}) \times (\text{履修登録科目のGP})] \text{の総和}}{\text{総履修登録単位数}}$$

※GPA 算出の具体例

科目	A	B	C	D	E	F	G	H	I	J	K
単位数	1	2	1	2	2	2	2	1	2	2	2
実点	83	65	82	58	92	74	80	68	90	不受	85
GP	3	1	3	0	4	2	3	1	4	0	3

$$GPA = \frac{1 \times 3 + 2 \times 1 + 1 \times 3 + 2 \times 0 + 2 \times 4 + 2 \times 2 + 2 \times 3 + 1 \times 1 + 2 \times 4 + 2 \times 0 + 2 \times 3}{1 + 2 + 1 + 2 + 2 + 2 + 2 + 1 + 2 + 2 + 2}$$

$$= \frac{41}{19} = 2.16 \text{ (小数第 3 位を四捨五入)}$$

- ・ 実点は当該科目の点数を表します。
- ・ GPA は小数点第 3 位を四捨五入して、表記は小数点第 2 位までとします。
- ・ GPA の最高点は 4 点、最低点は 0 点になります。
- ・ GPA の計算式には、卒業単位に含まれる科目のみ適応されます(自由科目は含まれません)。
- ・ 不可になった科目または不受験の科目を再履修して単位を修得した場合、通算の GPA には過去の GP=0 は算入されず再履修の GP のみが算入されます。ただし、再履修をしても不可・不受験であった場合は、通算 GPA には過去の GP=0 と再履修時の GP=0 の両方が算入されます。
- ・ 進級要件、卒業要件には GPA を適用しません。

3-2. 履修取り下げについて

履修登録後、学部が定めた期間に、学生本人から申し出があった科目に関してのみ履修の取り下げを認めます。ただし、取り下げ期間中の履修科目の変更や追加は認められません。詳しい手続き方法・時期は、別途 UNIPA にて通知します。

3-3. GPA 制度についての留意点

GPA の意義は、その値を自分の履修計画と学修状況を測る指標として活用する点にあります。以下のような点に留意して、GPA 値を高めることに努めてください。

1. 履修登録科目について熟慮し、登録科目については十分な学修を行い、試験において不可を取らないように努力すること。
2. 不受験科目を無くすこと。そのために、履修放棄をする科目については「履修取り下げ期間」中に必ず「履修取り下げ」を行うこと。
3. 成績通知書の GPA 値あるいは各科目の GP 値を確認して自分の履修計画、学修状況を反省し、克服すべき課題を自覚すること。

3-4. CAP 制の緩和について

第 2 学年への進級時に年度 GPA 値が 3.25 以上 あった場合、第 2 学年に履修登録できる単位数を 50 単位（自由科目の単位は含みません）まで緩和します。

4. 試験

(1) 定期試験

定期試験は第 1 セメスターについては 7 月下旬から 8 月上旬に、第 2 セメスターについては 1 月下旬から 2 月上旬に実施する予定です。試験の時間割は、試験開始の 2 週間前に UNIPA で発表されます。なお、定期試験を実施せず、実技やレポート、課題提出などで評価する場合がありますので注意してください。また、試験は履修登録をした曜日・時限で必ず受験してください。

定期試験時間割

試験の時間帯は、授業時間とは異なりますので注意してください。（各時限 60 分）

第 3 時限	第 4 時限	第 5 時限	第 6 時限
13:30~14:30	15:00~16:00	16:45~17:45	18:30~19:30

(2) 追試験

追試験とは、履修登録をした学科目の定期試験を「病気、忌引、不慮の事故等正当な理由」で受験できなかった場合、当該科目のうち、その学年度内で後日実施する試験をいいます。上限 100 点の評価となります。なお、追試験科目には、原則として演習科目・実習を伴う学科目は含まれません。

- ※ 追試験受験資格は、定期試験を受験できなかった理由を確認できる証明書類を提出した後、短期大学部が「正当な理由である」と判断した場合に限って認められます。「正当な理由」とは次表のように定められています(受理基準事項)。

項目	範囲	証明書類
傷病	病気やケガ	医師の診断書(罹患していたことを証明し、かつ加療期間〔安静を要する日を含む〕が明記されたもの)
	法定・指定伝染病	学校感染症治療証明書
交通機関の支障	公共輸送機関の運休・遅延	交通機関発行の証明書
就職試験	就職試験(会社説明会・セミナーは対象外)	就職試験通知(就職試験受験前に申請すること。事後申請は認めません。)と経営学部学生センター(短期大学部担当)備え付けの就職試験受験証明書
忌引	3親等以内の親族の死亡	会葬礼状(または死亡診断書)
その他	学部長が特に認めたもの	受験不可能を証明するもの

(3) 卒業再試験

卒業再試験とは、第2学年時に履修登録をした学科目の定期試験または追試験において、受験し不合格(不可)の評価を受けた学科目について卒業前に実施する試験をいいます。合格の場合、上限60点の評価となります。卒業再試験科目には、原則として演習科目・実習を伴う学科目は含まれません。

※ 卒業再試験受験資格者の判定と、受験可能科目の認定および受験可能単位数は短期大学部が決定します。先述の通り、卒業再試験は第2学年の各セメスターに履修登録し、受験し不合格となった学科目が対象となります。

※ 第1学年に履修し、不合格であった科目は対象になりません。

(4) 手続き

追試験・卒業再試験ともに受験には試験料が必要です(追・再試験料は1科目につき1,000円)。時期になりましたらUNIPAで案内します。申請方法・申請期間を確認し、手続きしてください。

IV 合併授業の注意点と単位認定の方法

科目によっては他学部、司書課程との合併授業となります。なお、開講期や試験方法、成績評価は短期大学部とは異なる場合がありますので注意してください。また、成績評価はそれぞれの学部、司書課程でなされ、そのまま短期大学部での成績評価として認められます。

合併授業を履修する上での注意事項

(1) 単位認定(集中授業の場合)

合併授業科目の短期大学部における単位認定の時期は、合併授業の種類により異なります。

- (a) 前期集中で開講される合併授業の単位認定は、第1 Semesterで行います。
- (b) 後期集中で開講される合併授業の単位認定は、第2 Semesterで行います。

(2) 学科目の読み替え

合併授業で開講されている学科目名と短期大学部で認定する学科目名が異なる場合、学科目名の読み替えを行います。

V 他学部科目履修に関して

短期大学部では、学生の多様な学修ニーズに対応するために、総合大学・近畿大学の強みを生かし、短期大学部で開講されていない、他学部科目の履修が可能になっています。履修のためには以下の手続きが必要です。

1. 他学部科目履修に関する共通注意事項

法学部・経済学部・経営学部で開講される学科目の履修が可能です。学科目は、原則として短期大学部の授業が行なわれる3～6時限に開講される学科目に制限されます。ただし、水曜日5限目は短期大学部のアゼンブリーアワー(P.32参照)の時間のため履修することはできません。**卒業までに他学部で履修できる単位数は、通信課程を含めて総計16単位まで**です。また、科目認定と成績評価はそれぞれの学部でなされ、そのまま短期大学部での成績評価として認められます。

各学科目の開講時期、時限、担当者等に関しては年度により変更されますので、オリエンテーションの際に別表で案内します。

2. 法学部

4単位まで履修可能です。ただし、履修条件のある学科目があります。なお、法学部への編入学を希望する学生は、下記開講科目から20単位まで履修することができます。そのうち、4単位(2科目)が短期大学部の卒業単位(専門科目Ⅱ)に認定され、これを超えて修得した単位は、自由科目扱いになります。

法学部	短期大学部振替後	学 科 目 名	単 位	学 年
専門科目	専門科目Ⅱ	政治学原論A	2	1
		政治学原論B	2	1
		国際政治学A	2	2
		国際法入門	2	2
		行政法A	2	1
		行政法B	2	2
		行政法C	2	2
		公共政策	2	2
		行政学A	2	2
		行政学B	2	2
		民法(物権)	2	2
		民法(債権総論)	2	2
		民法(親族)	2	2
		民事訴訟法A	2	2
		刑法総論A	2	1
		刑法各論A	2	2
		刑事訴訟法A	2	2
刑事訴訟法B	2	2		
憲法C	2	2		

※刑事訴訟法Aと刑事訴訟法Bは2科目セットで履修する科目となります。

3. 経済学部

2科目4単位まで履修可能です。ただし、履修条件のある学科目があります。

経済学科	短期大学部振替後	学 科 目 名	単 位	学 年
専門基礎科目	専門科目 I	経済数学 I	2	2
		経済数学 II	2	2

4. 経営学部

2科目4単位まで履修可能です。ただし、履修条件のある学科目があります。

経営学科	短期大学部振替後	学 科 目 名	単 位	学 年
基幹科目	専門科目 I	経営数学 A	2	2
		経営数学 B	2	2

5. 「大学コンソーシアム大阪」の加盟大学開設科目

「大学コンソーシアム大阪」の加盟大学が提供する科目の受講を申し込んだ場合、短期大学部の単位として認められません。

VI 通信課程の履修に関して

短期大学部では、通学課程での履修方法以外に、通信課程が開講する通信授業および面接授業において履修し取得した学科目の単位を通学課程の修得単位として認定することができます。履修登録時において仕事の都合など、やむを得ない事情により通学課程を受講できない場合に活用してください。

ただし、**通信課程で履修する場合は、事前に短期大学部の承認を必要とします**ので、経営学部学生センター(短期大学部担当)へ申し出てください。事前承認のない履修は短期大学部の単位認定の対象になりません。

1. 通信課程を履修する上での注意事項

(1) 履修可能な学科目

履修可能な学科目は、原則として同一学科目名のものとします。(p. 19 参照)

(2) 履修科目の事前承認

履修登録にあたっては、短期大学部において事前の承認が必要ですので、経営学部学生センター(短期大学部担当)まで申し出てください。

(3) 履修科目の制限

履修可能な単位数は、原則 16 単位を上限とします。ただし、他学部での履修科目を含めますので、例えば、他学部科目を 10 単位履修した場合には通信課程での履修単位は 6 単位までとなります。

※通学課程の単位数を含め、通年の履修可能単位数は 48 単位です。また、同一セメスターに通学課程と通信課程で同一学科目を履修することもできません。

(4) 経費

事務手続きおよびテキスト配布に要する実費が別途発生します。

入学金 (20,000円) が免除となります。

受講が 1 科目であっても入学選考料 (10,000 円) が必要となります。1 科目の授業料は 10,000 円で費用にはテキスト代と試験受験料が含まれています。詳細は通信教育部学生センターで確認してください。

(5) 履修登録期間

履修登録は 1 月 1 日～5 月 31 日と 7 月 1 日～11 月 30 日の年 2 回です。

通信課程では時期・科目によっては開講されない場合がありますので、通信教育部学生センターで必ず確認してください。

(6) 単位認定および取得期限の制限

単位認定されるには、**第 1 セメスターは 6 月下旬、第 2 セメスターは 1 月下旬までに科目終末試験を受ける必要があります。**

成績は通信教育部ポータルサイト「KULeD」より確認できます。成績照会画面のスクリーンショットを経営学部学生センター(短期大学部担当)へ提出してください。

成績の受付期限は申し込みの際、経営学部学生センター(短期大学部担当)に必ず確認してください。

※レポートの合格と科目終末試験合格で単位取得となります。成績照会画面のスクリーン

ショットの提出がないと、単位認定とならないので注意してください。

(7) 成績評価について

単位取得後の成績はUNIPAで確認することができます。

通信教育部との単位互換表

	通信部科目	単位	短期大学部互換科目	単位	学年
共通教養	生命現象論(生物学)	4	生命の科学	2	1
	文化交流論(歴史)	4	歴史学、外国文化論	各2	1
	日本社会システム論(法学)	4	現代社会と法、暮らしのなかの憲法	各2	1
	国際社会システム論(社会学)	4	現代の社会論	2	1
	科学方法論(化学)	4	環境科学	2	1
外国語	英語読解	2	英語演習1・2	各1	1
	英語特修	2	英語演習3・4	各1	2
	中国語基礎	2	中国語総合1・2	各1	1
	韓国語基礎 ^(※2)	2	韓国語総合1・2	各1	1
専門Ⅰ	商学総論①・②	各2	商学総論1・2	各2	1
	経営学総論	4	経営学総論1・2	各2	1
	民法①・②	各2	民法A・B	各2	1
	マクロ経済学①・②	各2	マクロ経済学1・2	各2	1
	ミクロ経済学①・②	各2	ミクロ経済学1・2	各2	1
	商品学①・②	各2	商品学1・2	各2	1
	簿記論①・②	各2	簿記論1・2	各2	1
専門Ⅱ	会計学①・②	各2	会計学1・2	各2	1
	情報処理論①・②	各2	情報処理論1・2	各2	2
	コンピュータ基礎①・②	各2	コンピュータ基礎1・2	各2	1
	中小企業経営論	2	特殊講義C1	不開講	2
	事務管理	2	事務管理	2	1
	金融論	4	金融論	2	2
	労務管理論①・②	各2	人的資源管理論1・2	各2	1
	マーケティング論	2	マーケティング論1	2	1
	秘書学概論	2	秘書学概論	2	1
	財政学①・②	各2	財政学1・2	各2	2
	経営管理論①・②	各2	経営管理論1・2	各2	2
	国語表現法 ^(※1)	2	国語表現法	2	1

(※1) 通信教育部で取得された「国語表現法」の単位は短期大学部の共通教養科目の「国語表現法」の単位として認定します。

(※2) 韓国語基礎は面接授業科目となります。外国語科目の面接授業科目は1単位開講であり、同一科目を2回(別講師)のスクーリング受講により2単位修得する必要があります。

Ⅶ 情報管理コース

1. 情報管理コースの意義と目的

近年、コンピュータやスマートフォンの性能の高度化やインターネットなど情報通信技術の急速な発展など、いわゆる情報化社会の進展はめざましいものがあります。これにより、産業社会、人々のライフスタイル、働き方は大きく変化してきています。また、社会の多くの分野で情報処理能力を有する人材が不足しています。学問や研究領域においても、コンピュータは不可欠な存在です。このため、コンピュータの基本機能の理解や、スキル・活用法の修得は、学生の皆さんにとって非常に重要なテーマです。

そこで短期大学部では、情報管理に関する学科目を体系的に編成した情報管理コースを開設しています。このコースの所定単位を修得すると、卒業時に「情報管理コース修了証」が授与されます。

情報管理コースにおける修得目標は、以下の通りです。

- (1) コンピュータの基本機能の理解
- (2) コンピュータの基本操作の修得
- (3) 情報処理に必要な基礎知識の修得
- (4) プログラミング言語(Visual Basic、Python)の修得と応用力の向上
- (5) 各種ソフト(ワープロ・表計算など)のスキルの修得
- (6) 情報管理に関連する社会科学系の専門知識の修得
- (7) 統計分析法の修得

2. カリキュラムの構成と履修方法

情報管理コースのカリキュラムは基本学科目と関連学科目で構成され、下表の通りです。なお、各学科目の配当学年および単位数は短期大学部のカリキュラムと共通であり、取得した単位は卒業に必要な単位数に含まれます。

- (1) 「情報管理コース修了証」は、短期大学部の卒業要件を充足し、下表の基本学科目を16単位以上、関連学科目を4単位以上、合計20単位以上修得した者に対して卒業時に授与されます。
- (2) 情報管理コースは申し込み制です。希望者は、UNIPA 連絡のコース申し込みフォームより登録をしてください。

基本学科目	単位	学年	関連学科目	単位	学年
コンピュータネットワーク	2	1	情報リテラシー	2	1
コンピュータ実習	2	1	会計情報論	2	1
プログラミング論1	2	1	コンピュータ簿記	2	1
プログラミング論2	2	1			
コンピュータ基礎1	2	1			
コンピュータ基礎2	2	1			
情報分析論1	2	2			
情報分析論2	2	2			
情報処理論1	2	2			
情報処理論2	2	2			

Ⅷ 秘書コース

1. 秘書コースの意義と目的

上司が本来の職務に専念し、円滑に効果的にその業務を遂行できるように補佐する人を「秘書」といいます。グローバル化、情報化の進展などビジネス環境が激変する中、経営者や管理者は、さまざまな高度な判断や意思決定を、限られた時間の中での確に行うことを要求されています。このような状況のもと、上司を補佐する秘書の役割も重要かつ高度なものになりつつあります。ただ単に上司から指示されたことだけを行えば良いわけではありません。秘書自身が主体的に思考、行動し、もっとも効率よく上司を補佐していく必要があります。

秘書コースの目標は、上司を補佐するために秘書として最適な行動がとれるよう上司とのペアワークに重点を置きつつ、秘書業務に必要な知識および技術を修得し、実社会の場で自ら課題を見出し他者との協働を図りながら、その課題解決に寄与できる能力を養うことにあります。

ここでいう秘書とは、企業における秘書課の秘書という典型的な秘書のみをいうのではなく、秘書的業務を担当する者も含み、広い意味で捉えています。

秘書は秘書であると同時に組織人でもあります。秘書について学ぶことは、ビジネスパーソンとして必要な基本的能力を身につけることにもつながります。そして、「秘書＝女性」と思われがちですが、実際はそうではありません。皆さんは社会に出たときに、まず上司を補佐することから組織人としてスタートします。その際、秘書コースで学んだことを活かすことができるでしょう。

短期大学の卒業要件を充足し、かつ秘書コースの所定単位を修得すると、卒業時に全国大学実務教育協会から「秘書士認定証」が授与されます。これは協会によって認められた大学・短期大学における修了者のみに与えられるもので、皆さんのこれからのキャリアに大いに活用することができます。

2. カリキュラムの構成と履修方法

秘書コースのカリキュラムは、p. 22 の表に示すように、必修科目、選択科目（Ⅰ群、Ⅱ群）から構成されています。なお、各学科目の配当学年および単位数は短期大学のカリキュラムと共通で、卒業に必要な単位数に含まれます。

秘書士の申込みは、2年次第2学期の所定期間に行います。申請には費用が必要です。なお、秘書コース履修については、第1学年配当の「秘書学概論」の授業で説明します。

3. 「秘書士」資格取得のための要件

秘書士資格を取得するためには、以下の要件を満たすことが必要です。

(1) 必修科目

「秘書学概論」「秘書実務1・2」3科目6単位をすべて修得すること

(2) 選択科目

- ・Ⅰ群の「オフィススタディ」か「事務管理」のいずれか2単位以上
- ・Ⅰ群の「オフィススタディ」「事務管理」を除く科目から6単位以上
- ・Ⅱ群から6単位以上
- ・Ⅰ・Ⅱ群合わせて14単位以上を修得すること

分類	学科目	単 位	学 年	資格取得要件		
必修	秘書学概論	2	1	3 科目 6 単位		
	秘書実務 1	2	2			
	秘書実務 2	2	2			
選択	I 群	オフィススタディ	2	1	2 単位以上	14 単位以上
		事務管理	2	1		
		コンピュータ基礎 1	2	1	6 単位以上	
		コンピュータ基礎 2	2	1		
		コンピュータネットワーク	2	1		
		コンピュータ実習	2	1		
		英語演習 1	1	1		
		英語演習 2	1	1		
		英語演習 3	1	2		
		英語演習 4	1	2		
		言葉とコミュニケーション	2	1		
		国語表現法	2	1		
		簿記論 1	2	1		
		簿記論 2	2	1		
		商法総則・商行為	2	1		
	会社法	2	1			
	経営学総論 1	2	1			
	経営学総論 2	2	1			
	II 群	キャリアデザイン 1	2	1	6 単位以上	
		キャリアデザイン 2	2	1		
		現代社会と倫理	2	1		
		外国文化論	2	1		
		現代社会と法	2	1		
		暮らしのなかの憲法	2	1		
		マクロ経済学 1	2	1		
		マクロ経済学 2	2	1		
		日本経済論 1	2	1		
日本経済論 2		2	1			
マーケティング論 1		2	1			
マーケティング論 2		2	1			
人的資源管理論 1	2	1				
人的資源管理論 2	2	1				

合計 20 単位以上

Ⅸ 英語コミュニケーションコース

1. 英語コミュニケーションコースの意義と目的

短期大学の英語コミュニケーションコースでは、通常のカリキュラムで開講している英語科目ではカバーできない即戦力が要求される実戦的科目を提供しています。コース修了要件として通常より多くの英語系科目の履修が求められますが、読む英語、文法の英語という受動的な領域を超えて、能動的なアウトプット領域の実務資格やスキルの習得が見込まれます。

拡大しつつあるグローバル化は英語に関する単なる知識ではなく、知っているその知識をいかに発信できるかを強烈に求めています。それゆえ、コミュニケーションとしてのスピーキング力は特に重要になってきます。観光英語、ビジネス英会話、キャリア英語、英語プレゼンテーション、ホスピタリティ英語などコース独自の科目を通して、受動的英語能力を超えた実務的、発信型英語能力を養っていきます。

就職、編入学等の進学においても国際系分野に関連する方向へ進む基礎力をぜひこのコースで修得し、卒業後のキャリアパスが有利になるように活用して下さい。

2. カリキュラムの構成と履修方法

英語コミュニケーションコースのカリキュラムはA群とB群から構成されています。各群の学科目の配当学年と単位数は下記のとおりです。各学科目の配当学年および単位数は短期大学のカリキュラムと共通ですべての学科目が卒業単位として認められます。なお、英語コミュニケーションコースは申し込み制です。希望者は、UNIPA 連絡のコース申し込みフォームより登録をしてください。

※ 下記表からコース修了要件(a)～(c)にしたがって、18科目(22単位)の中から12単位以上単位取得した場合、その証として「英語コミュニケーションコース修了証」が卒業時に授与されます。なお、海外語学研修は英語研修の場合に限ります。

<コース修了要件>

- (a) 下記表の外国語科目欄のA群より3単位以上、かつA群とB群を合わせて5単位以上を取得すること
- (b) 専門科目ⅠのA群とB群より合計2単位以上取得すること
- (c) 専門科目ⅡのA群から1単位以上、B群から4単位以上、合計5単位以上取得すること

外国語科目

A群	単位	学年	B群	単位	学年
オーラルイングリッシュ 1	1	1	ビジネス英語ボキャブラリー	1	1
オーラルイングリッシュ 2	1	1	ビジネス英語リーディング	1	2
TOEIC 入門	1	1	ビジネス実務英語	1	2
TOEIC 基礎	1	1			
TOEIC 応用 ^(*)	1	2			
海外語学研修(英語のみ)	1	1			

(*)TOEIC 応用は必ずネイティブ教員の講義を履修してください。

専門科目Ⅰ

A群	単位	学年	B群	単位	学年
ビジネス英会話	1	2	観光英語	1	1
			キャリア英語	1	2

専門科目Ⅱ

A群	単位	学年	B群	単位	学年
英語プレゼンテーション	1	2	外国文献講読(経済学1)	2	1
ホスピタリティー英語	1	2	外国文献講読(経済学2)	2	2
			外国文献講読(経営学1)	2	1
			外国文献講読(経営学2)	2	2

X 授業体系

1. 科目ナンバリング表

科目ナンバリング表は、学科目のレベル、配当学年、学修したい領域の履修順序を表したものです。科目名の右にある科目ナンバー(No.)がそれを表しています。

- ・100の位・・・1は教養科目・外国語科目、2は専門科目Ⅰ
3は専門科目Ⅱ、5は通年演習科目
- ・10の位・・・1は第1学年配当科目、2は第2学年配当科目
- ・1の位・・・履修順序、0は通年必修科目

共通教養科目

	第1 Semester	NO.	DP	第2 Semester	No.	DP
演習	近大ゼミ	111	1	基礎演習	112	3
社会	人権と社会 1	111	3	人権と社会 2	115	3
	哲学と人間・社会	112	3	現代社会と倫理	116	3
	現代の社会論	113	3			
	生涯学習概論	114	2			
	暮らしのなかの起業入門	111	1			
歴史	歴史学	111	3	外国文化論	112	3
自然科学	環境科学	111	3	生命の科学	112	3
スポーツ	生涯スポーツ 1	111	4	生涯スポーツ 2	112	4
				健康とスポーツの科学	113	3
法学	現代社会と法	111	1	暮らしのなかの憲法	112	3
秘書学	キャリアデザイン 1	111	2	キャリアデザイン 2	113	2
	国語表現法	112	1	言葉とコミュニケーション	114	1
情報	教養特殊講義 A	111	3			
	データリテラシー入門	111	1			

外国語科目

	第1 Semester	NO.	DP	第2 Semester	No.	DP
演習	英語演習 1	111	3	英語演習 2	112	3
	英語演習 3	121	3			
	英語演習 4	122	3			
文法	ボキャブラリーグラマー	111	3	多読リーディング基礎	112	3
TOEIC	TOEIC 入門	111	1	TOEIC 基礎	112	1
	TOEIC 応用	121	1			
会話	オーラルイングリッシュ 1	111	1	オーラルイングリッシュ 2	112	1
	海外語学研修	113	4			
ビジネス	ビジネス英語リーディング	121	1	ビジネス英語ボキャブラリー	111	1
	ビジネス実務英語	122	1	英語特殊講義 A	112	2
	英語特殊講義 B	123	2			
韓国語	韓国語総合 1	111	4	韓国語総合 2	112	4
中国語	中国語総合 1	111	4	中国語総合 2	112	4

専門科目Ⅰ・Ⅱ

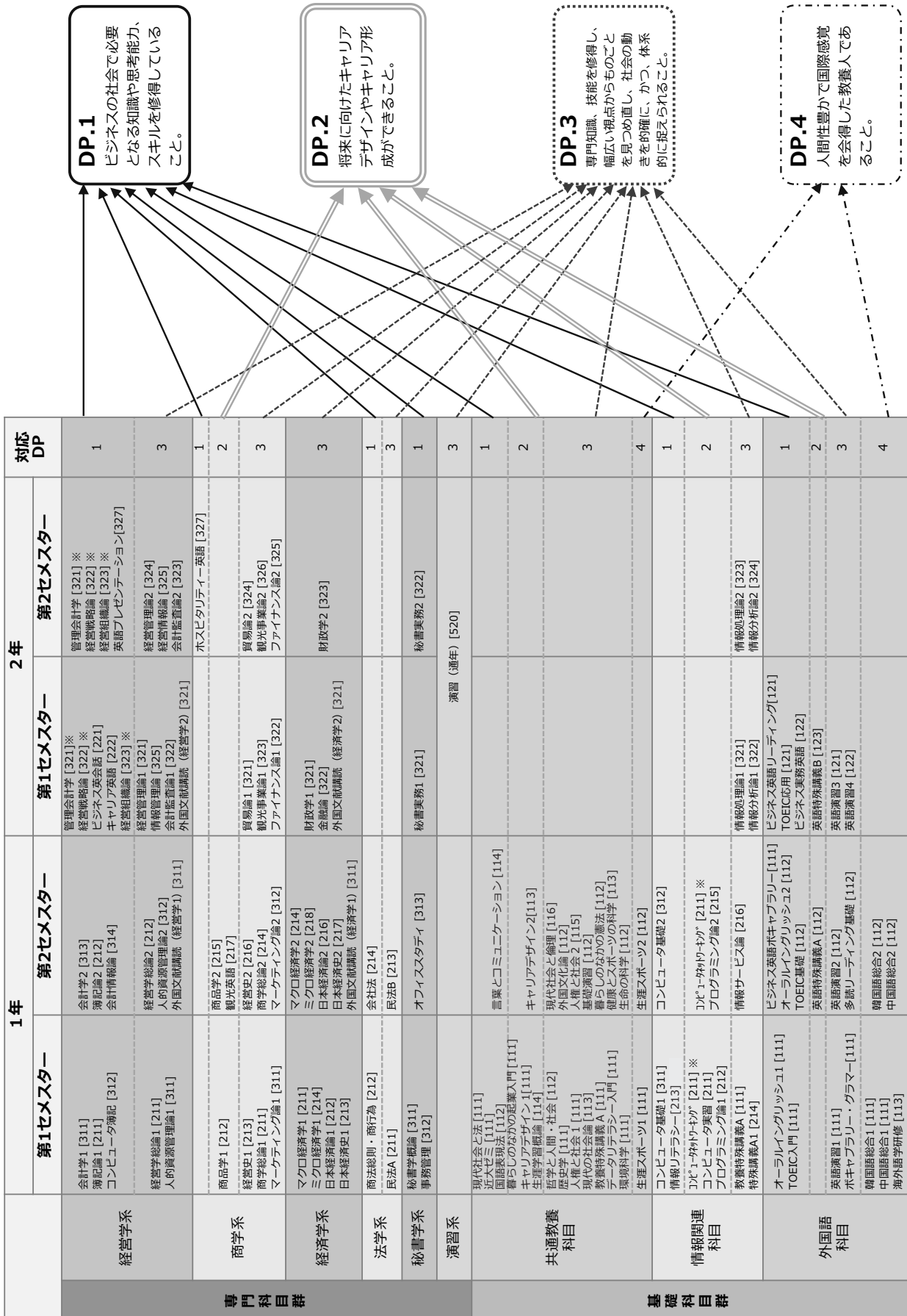
専門科目ナンバリング表

専門科目Ⅰ				専門科目Ⅱ				通年	No.	DP	
第1セメスター	No.	DP	第2セメスター	No.	DP	第1セメスター	No.	DP	第2セメスター	No.	DP
経営学	211	3	経営学総論2	212	3	人的資源管理論1	311	3	人的資源管理論2	312	3
	221	1	ビジネス英会話			経営管理論1	321	3	経営管理論2	325	3
	222	1	キャリア英語			経営戦略論	322	1	経営戦略論	322	3
						経営組織論	323	1	経営組織論	323	1
						情報管理論	324	3	経営情報論	326	3
									英語プレゼンテーション	327	1
	211	1	簿記論2	212	1	外国文献講読(経営学2)	321	3	外国文献講読(経営学1)	311	3
						簿記論1	311	1	会計学2	313	1
									会計情報論	314	1
						コンピュータ簿記	321	1	管理会計学	321	1
						管理会計学	322	1	管理会計学	321	1
						会計監査論1	322	1	会計監査論2	323	1
商学	211	3	商学総論2	214	3	マーケティング論1	311	3	マーケティング論2	312	3
	212	2	商品学2	215	2	貿易論1	321	3	貿易論2	324	3
	213	3	経営史1	216	3	ファイナンス論1	322	3	ファイナンス論2	325	3
				217	2	観光事業論1	323	3	観光事業論2	326	3
						観光英語			観光事業論2	326	3
経済学	211	3	マクロ経済学2	215	3	財政学1	321	3	財政学2	323	3
	212	3	日本経済論2	216	3	金融論	322	3			
	213	3	日本経済史1	217	3						
	214	3	ミクロ経済学2	218	3	外国文献講読(経済学2)	321	3	外国文献講読(経済学1)	311	3
法学	211	3	民法B	213	3						
	212	1	会社法	214	1						
秘書学						秘書学概論	311	1	オフィススタディ	313	1
						事務管理	312	1			
						秘書実務1	321	1	秘書実務2	322	1
情報系	211	2	※ コンピュータ実習			コンピュータ基礎1	311	1	コンピュータ基礎2	312	1
	211	2	※ コンピュータネットワークワーキング	211	2	情報処理論1	321	3	情報処理論2	323	3
	212	2	プログラミング論1	215	2	情報分析論1	322	3	情報分析論2	324	3
	213	1	情報リテラシー	216	1						
	214	3	特殊講義A1		3						

※「経営戦略論」、「経営組織論」、「管理会計学」、「コンピュータネットワークワーキング」は同一内容の授業を第1セメスターおよび第2セメスターに開講しているため、それぞれ同じ科目ナンバー(No.)が付されています。

2. カリキュラム・ツリー

カリキュラム・ツリーは各学科目の分類と系統を表しています。またDPはディプロマ・ポリシーを示し、各学科目を履修すると、どのような知識や知見を修得できるかを表しています。



学修のしおり

近畿大学短期大学部におけるみなさんの
大学生活を充実したものとするため、
関係の諸規則や案内、Q & A を記載して
います。

学修に際して

1. 大学からのUNIPAと掲示に注意

大学では学生に対する告示、発表、説明、連絡、通知などは、主にUNIPAによって行います。UNIPAは頻繁に確認するよう心がけてください。ただし、内容に応じて掲示板で連絡する場合がありますので、掲示板も併せて必ず確認するようにしてください。UNIPAや掲示板上に掲載される事柄や手続期限、指定事項、変更事項を見なかったり、反したり、守らなかった場合、学修に重大な支障をきたすこととなりますので十分注意してください。

<掲示板設置場所>

短期大学部に関するもの……21号館1階 短期大学部掲示板

<連絡される主なもの>

UNIPAから連絡される主なものは下表の通りです。さらに、全期間を通じて、休講、補講、時間割変更、教室変更、担当者変更、呼び出しなどが連絡されます。必ず、UNIPAから確認を取るようにしてください。

時 期	主 な 内 容
4 月	第1セメスター学部行事予定 「年度時間割」と「短期大学部授業計画」、ガイダンス開催、各コース申し込み案内 履修登録受付期間
5 月	履修登録取消期間
7 月	第1セメスター試験時間割、追試験実施案内 第1セメスター成績通知
9 月	第2セメスター学部行事予定 「演習」ガイダンスと「演習要項」
10 月	履修登録取消期間 編入学・就職ガイダンス開催案内
1 月	第2セメスター試験時間割、追試験実施案内
2 月	2年生への成績通知と再試験実施案内
3 月	2年生への卒業資格者判定 1年生への第2セメスター成績通知と進級判定

2. 気象警報・交通ストライキについて

気象警報及び台風・地震等による交通機関の運行停止に伴う授業の取扱い

暴風警報等が発表された場合及び台風や地震等により交通機関が運行停止となった場合、授業の取扱いについては、学内規程「気象警報及び台風・地震等による交通機関の運行停止に伴う授業の取扱いについて」に基づき以下のとおりとします。ただし、居住されている地域の被災により避難指示が発表された場合や通学することが困難な場合は、身の安全を最優先に考え、適切な行動をとってください。また、以下の事例以外に特別な事態が生じた場合にも授業の短縮や休講となる場合があります。

特別警報又は暴風警報発表の場合

特別警報又は暴風警報が以下のいずれかの地域に発表された場合は次のとおり休講とします。ただし、特別警報が発表された場合は終日休講とします。また、特別警報又は暴風警報が授業時間中に発表された場合は、授業を中止して休講とします。

(1) 警報発表対象地域

大阪府：大阪府、北大阪（豊中市・池田市・吹田市・高槻市・茨木市・箕面市・摂津市・島本町・豊能町・能勢町）、東部大阪（東大阪市・守口市・枚方市・八尾市・寝屋川市・大東市・柏原市・門真市・四條畷市・交野市）、南河内（富田林市・河内長野市・松原市・羽曳野市・藤井寺市・大阪狭山市・太子町・河南町・千早赤阪村）、泉州（堺市・岸和田市・泉大津市・貝塚市・泉佐野市・和泉市・高石市・泉南市・阪南市・忠岡町・熊取町・田尻町・岬町）

兵庫県：阪神（神戸市・尼崎市・西宮市・芦屋市・伊丹市・宝塚市・川西市・三田市・猪名川町）

奈良県：北西部（奈良市・大和高田市・大和郡山市・天理市・橿原市・桜井市・御所市・生駒市・香芝市・葛城市・平群町・三郷町・斑鳩町・安堵町・川西町・三宅町・田原本町・高取町・明日香村・上牧町・王寺町・広陵町・河合町）、五條・北部吉野（五條市北部・吉野町・大淀町・下市町）

京都府：京都・亀岡（京都市・亀岡市・向日市・長岡京市・大山崎町）、山城中部（宇治市・城陽市・八幡市・京田辺市・久御山町・井出町・宇治田原町）、山城南部（木津川市・笠置町・和束町・精華町・南山城村）

(2) 暴風警報解除時刻と授業開始時限

解除時刻	授業開始時限
6時00分時点で解除	1時限目から実施
10時00分時点で解除	3時限目から実施
13時00分時点で解除	6時限目から実施
13時00分時点で警報発表中	全時限休講

※6時00分時点で特別警報が発表されている場合は解除時刻にかかわらず終日休講

特別警報が発表された場合、該当地域は数十年に一度しかないような非常に危険な状況にあります。自宅や通学中の学生で特別警報が発表された地域にいる場合は、特別警報の種類は問わず、自身の判断により命を守るために最善と思われる行動をとってください。ただし、特別警報発表時に大学構内にいる学生は、大学の指示に従って行動してください。

交通機関の運行停止の場合

台風・地震等により以下に該当するいずれかの交通機関が運行停止となった場合、運行が再開された時刻により次のとおり休講とします。ただし、当該交通機関での事故等による一時的な運行停止は対象とならないので注意してください。また、交通機関の計画運休や運休見通し情報が発表された場合は、対象路線や運休期間等の発表内容に基づき、事前に休講とする場合があります。

(1) 対象交通機関

[台風・地震等の災害による運行停止]

① 近鉄「大阪線」（大阪上本町～大和八木間）「奈良線」が同時に運行停止になった場合

② JR西日本（※参照）、南海（南海本線及び高野線）、阪急、阪神、京阪、大阪メトロのうち2以上の交通機関の全線が同時に運行停止になった場合

※JR西日本は大阪環状線、京都線（京都～大阪）、神戸線（大阪～姫路）、学研都市線（京橋～木津）、東西線（京橋～尼崎）、宝塚線（大阪～新三田）、ゆめ咲線（西九条～桜島）、大和路線（加茂～JR難波）、阪和線（天王寺～和歌山）、おおさか東線（大阪～久宝寺）を対象とします。なお、JR西日本のみで2以上の路線が運行停止となった場合は休講の対象となりません。

③ JR阪和線全線及び南海本線全線が同時に運行停止になった場合

[ストライキによる運行停止]

- ① 近鉄が運行停止になった場合
- ② JR西日本、南海、阪急、阪神、京阪、大阪メトロのうち2以上の交通機関が同時に運行停止になった場合

(2) 運転再開時刻と授業開始時限

運転再開時刻	授業開始時限
6時00分時点で再開	1時限目から実施
10時00分時点で再開	3時限目から実施
13時00分時点で再開	6時限目から実施
13時00分時点で運行停止中	全時限休講

3. 欠席届の取り扱い

傷病や種々の事情でやむを得ず授業を欠席した場合は、経営学部学生センター（短期大学部担当）に届け出てください。ただし、公欠扱いではないため、欠席届の取扱いは、授業科目担当者の判断に委ねられます。申請手順の詳細は UNIPA、掲示板 [授業・試験情報] へアクセスして確認してください。

- (1) 傷病の場合 …… 〈UNIPA ログイン〉 → 〈個人情報〉 → 〈教務〉 → 〈学部学生センター〉 に必要事項を記入し、医師の「診断書」、「学校感染症治癒証明書」または「領収書」（PDF または鮮明な写真）を添付して申請してください。（療養期間の記載があるものに限る）
- (2) 忌引の場合 …… 原則として 3親等以内の故人とします。
〈UNIPA ログイン〉 → 〈個人情報〉 → 〈教務〉 → 〈学部学生センター〉 に必要事項を記入し、「会葬礼状または死亡診断書」（PDF または鮮明な写真）を添付して申請してください。

★申請書様式のダウンロード・申請手順の詳細についての確認は、
右の QR コードまたは以下の URL へアクセスして確認してください。
<https://qr.cd.org/8BxP>



- (3) 試合参加等の場合… 各担当所管の所定用紙で印を押された「欠席届」を授業科目担当者に提出してください。（公式行事参加に限る）

4. 試験受験上の注意について

- (1) 試験受験での注意
 - (a) 試験開始前
 - ・開始定刻前に指定された試験室に入室してください。
 - ・学生証は机上の通路側に置いてください。
 - ・学生証のない者は受験できません。（Q&A 参照）
 - ・携帯電話・スマートフォン・ウェアラブル端末等の電子機器等の電源は必ず切って、かばんの中へしまってください。
 - (b) 試験開始後
 - ・開始後 20 分以上の遅刻者は入室できません。
 - ・開始から 45 分以上経過しなければ退室できません。
 - ・答案用紙に学部、学籍番号、氏名の記入がないものは無効となります。

- ・問題用紙および答案用紙を試験室から持ち出してはなりません。
- ・答案用紙は監督者が指定する場所に提出し、提出後すみやかに退室してください。
- ・試験室での行動は監督者の指示に従ってください。指示に従わない者には退室を命じます。

(2) 不正行為について

試験に関し、次の行為は不正行為として、学則によって処分されます。その不正行為が摘発された時から、その試験期間中の受験資格が停止され、受験科目はすべて無効となります。

- ・本人に代わって他の者が受験すること
- ・他人の答案を覗き見て写し取ったり、故意に写させたりすること
- ・試験に関することをあらかじめ机などに書き込むこと、およびカンニングペーパーをあらかじめ準備して教室に持ち込むこと
- ・カンニングペーパー、教科書、参考書、ノート、またはこれに類するものを盗み見ることおよび携帯電話・スマートフォン、ウェアラブル端末等の電子機器類を保持、使用すること。
- ・その他、試験の公正を害する行為をすること

Q&A

★学生証の紛失または破損の場合は……。

以下の手順に従って手続きしてください。

- ① 学生部にて、学生証の再発行の手続きをする。
- ② 再発行手数料（¥1,500）を証明書発行サービスで購入し、学生部に提示する。
（学生証の再発行には7日間を要しますので、注意してください。）

★学生証を忘れたことに気がついたが……。

試験開始前に「仮学生証」の発行を経営学部学生センター（短期大学部担当）（又は学生部）へ願い出てください。試験当日に限り有効の「仮学生証」（有料）を発行します。ただし、試験終了後、必ず当日中に「仮学生証」を発行部署へ返却してください。

★試験時間や科目をまちがえたが……。

指定の期日以外に受験をしても無効となります。

★不正行為者として摘発されたが……。

試験の公正に反する行為は、学則・学生規程等による処分の対象となり、以後の試験は受験できません。自宅謹慎の上、学部からの連絡を待ち、それに従ってください。

5. アセンブリーアワーについて

アセンブリーアワーは、大学公認の学生団体による自主的活動に利用されたり、大学および短期大学部からの重要な情報伝達やガイダンスを行うために設けられた時間です。そのため、この時間帯には授業の開講はなく、他学部の授業を履修することもできません。

最近では、短期大学部自治会による学生大会、編入学ガイダンス、就職ガイダンス、英語模擬テスト、防犯講習会などに活用されています。なお、本年度は水曜日5限目に設定されています。

6. オフィスアワー

オフィスアワーは、学生が教員に質問・相談等がある場合、事前のアポイントを取らなくても面談できる時間です。有効に利用してください。オフィスアワーの曜日・時間帯は各教員のシラバス、UNIPA の時間割に添付されるオフィスアワー一覧をご確認ください。

7. 定期健康診断について

定期健康診断は、学校保健法と本学学生規定第 27 条に基づき実施します。UNIPA で案内がありますので、必ず受診してください。

- 検査項目：① 第 2 学年：胸部レントゲン、検尿、内科聴打診、視力、身長、体重
② 第 1 学年：胸部レントゲン、検尿、身長、体重

8. 資格関係

以下に取得可能な資格のうち代表的なものを列挙します。ただし、取得に必要なまたは受験に必要な要件が変更される場合がありますので、担当教員に確認してください。

* 教職課程

短期大学部では、将来、教職をめざす学生のために、教職課程を用意しています。この課程は教育職員免許状（教員免許）を取得するのに必要です。4 月初旬に実施される「教職課程履修ガイダンス」に出席し、所定の手続きを行わなければ教職課程は履修できません。詳しくは P. 35 を参照してください。教職課程については大学院・共通教育学生センター（18 号館 1 階）に問い合わせてください。

取得できる免許状と教科の種類：中学校教諭二種免許状……社会

* 司書課程

「司書」は図書館専門職です。短期大学部では通常カリキュラム以外に、司書課程の所定科目の単位を修得すれば、司書の資格を得ることができます。司書課程で学ぶ、情報に関する専門知識・技術は、現在あらゆる分野で重視されているものです。また、この課程では、情報社会で役立つ様々な資格も併せて取得できます。したがって、この課程を修了すれば、図書館のみならず、幅広い職場での活躍が期待されます。

司書課程の履修を希望する学生は、4 月初旬に実施される「司書課程履修ガイダンス」に出席し、所定の手続きを行ってください。

※その他資格についてはキャリアセンターからの案内をご確認ください。

9. 中央図書館案内

学習・研究にあたっては、中央図書館を大いに活用してください。

中央図書館は、中央館（10号館）・ビブリオシアター（5号館）と19号館図書室・A館図書室・B館図書室の3つの分室からなります。中央図書館を利用する際に、是非知っておいてほしい項目を下記に記載します。

利用の詳細については、中央図書館ホームページまたは中央図書館の各カウンターでお尋ねください。

(1) 開館時間（中央図書館）

開講期：（月～土曜日）8：45～22：00 閉講期：（月～土曜日）9：00～18：00

試験期：（月～土曜日）8：30～22：00 日曜・休日開館日：10：00～18：00

※館内へは**学生証**を使って入館してください。

※長期休暇期間や大学行事等により、休館又は閉館時間が異なりますので、ご利用の際は、ホームページや公式X（旧：Twitter）にて最新の情報をご確認ください。

(2) 貸出冊数・期間

学生：10冊 15日以内

院生：20冊 1か月以内

※貸出の際には**学生証**が必要です。

※長期休暇期間、前期・後期定期試験期間中は、貸出冊数・期間を変更することがあります。

(3) 授業計画（Syllabus）参考文献について

「授業計画（Syllabus）」で教員が参考文献に指定した図書を配架しております。講義・実験・実習や定期試験等に活用してください。

(4) 各種講習会について（オンデマンドによる随時開催など）

図書館では、より良いレポート・論文を作成するための情報収集法や、各種データベース・電子資料の使い方などを講習会形式でお教えします。どうぞご利用ください。

講習会の内容や申込についての詳細は、中央図書館館内掲示板、または中央図書館ホームページなどでお知らせします。

(5) 電子資料の利用

学外からパソコン・スマートフォンで、電子ブック・電子ジャーナル・データベースなどを利用することができます。

中央図書館URL

中央図書館HP <https://www.clib.kindai.ac.jp>

データベース学外利用 https://www.clib.kindai.ac.jp/search/db_vpn.html

蔵書検索システム（OPAC） <https://opac.clib.kindai.ac.jp>

中央図書館公式X（旧 Twitter） [近畿大学中央図書館@Kindai_Clib](https://twitter.com/Kindai_Clib)



中央図書館HP

教職課程履修要項

1. 近畿大学における教員養成の理念と目的

近畿大学は建学以来、未来志向の実学主義を掲げ、全人教育の実現に向けて邁進しながら、教育の目的とする「人に愛される人、信頼される人、尊敬される人」の育成に取り組んできました。

本学における教員養成もこの教育の目的と全く軌を一にしています。すなわち、「人に愛される教師、信頼される教師、尊敬される教師」の養成、これが本学教員養成の理念です。この理念を実現することにより、本学が与えられた社会的使命の一端を果たしたいと考えます。

そのため、以下の目的に重点を置きながら、全学的な協力・指導体制をもってこの理念の実現に取り組み、「わが国の次世代を担う教育者」を養成します。

(1) 真に教育者たるにふさわしい人間性の育成

人に愛され、信頼され、尊敬される教師となるためには、豊かな教養や子どもに対する愛情と理解を持つとともに、人と深く関わることのできるコミュニケーション能力や協調性、教育者としての使命感を備えていることが必要です。このような能力に裏づけられた豊かな人間性を育むことを目指します。

(2) 教員に求められる専門性、実践的指導力の養成

現実に教員としての職責を全うするには、様々な課題を持つ子どもたちと向き合い、具体的かつ効果的な指導や援助ができなければなりません。そのために必要な専門的知識および技能の修得と実践的指導力の養成を目指します。

(3) 自ら資質を向上させ続ける自己教育力の獲得

今日のような変化の激しい時代にあって、特に教員には、教職についた後も、自己を教育者として、また人間として、生涯にわたって高めていくことが求められます。そのための不断の努力を可能にする自己教育力の獲得を目指します。

2. 短期大学部が目指す教師像

短期大学部では「近畿大学における教員養成の理念と目的」（前掲）に重点を置きながら学部独自の教育理念を活かしつつ、次のような目標のもとに教員養成に取り組めます。

(1) 少人数教育を活かした教員の養成

短期大学部の大きな特色の一つは、少人数制による教育環境が整備されていることです。2年間という短い教員養成期間を最大限に活用し、教師を目指す学生一人ひとりに懇切丁寧な個別指導・個別支援の機会を提供し、教育者としての人間性の育成と、自己教育力の涵養に努めます。

(2) 参加型授業を活かした実践的な教員の養成

少人数制による教育環境は、学生主体の授業展開を保障しています。短期大学部では、参加型の授業を積極的に導入することにより、専門的知識の効率よい修得と、生徒指導に必要な資質・能力の開発に努めます。

(3) 4年制大学への編入学（一種免許状の取得）にも対応できる確かな学力の育成

短期大学部では、卒業生のおよそ7割が4年制大学に編入学しています。近畿大学に編入学した場合は、当部で修得した単位の一部が、一種免許状の基礎単位として換算されます。短期大学部では、教職課程の学習が二種免許状取得はもとより、4年制大学に編入学後の一種免許状取得の礎となるよう、確かな学力の育成に努めます。

3. 教職課程の目的

本学の教職課程は、近畿大学短期大学部学則第 10 条に基づいて設置され、教員を志望する学生のために、中学校教諭免許状を取得するのに必要な資格要件を修得させることを目的としています。（ただし、教員免許状の授与権者は都道府県の教育委員会です。）

4. 取得できる免許状と資格要件

取得できる免許状の種類は、中学校教諭二種免許状(社会)です。免許状を取得するために修得しなければならない資格要件は以下の通りです。

(1) 基礎資格

短期大学（短期大学部）を卒業することが必要です。

(2) 「教育の基礎的理解に関する科目」「道徳、総合的な学習の時間等の指導法及び生徒指導、教育相談等に関する科目」「教育実践に関する科目」「大学が独自に設定する科目」の単位の修得（卒業単位に含まれない）

教育職員免許法では上記 4 種類の科目区分から合計単位数 23 単位以上修得と規定されており、本学では各科目領域の修得必要最低単位数が表 1 のように定められております。

[表1]

教育の基礎的理解に関する科目

道徳、総合的な学習の時間等の指導法及び生徒指導、教育相談等に関する科目

教育実践に関する科目

免許状施行規則に定める科目区分	領域	授業科目	単位数	履修方法	履修学年
教職の意義及び教員の役割・職務内容 (チーム学校運営への対応を含む。)	(A)	教職入門	2	◎	1~2
教育の理念並びに教育に関する歴史及び思想	(B)	教育の思想と歴史 A	2	①	
		教育の思想と歴史 B	2	①	
幼児、児童及び生徒の心身の発達及び学習の過程	(C)	学習心理学	2	②	
		発達心理学	2	②	
教育に関する社会的、制度的又は経営的事項 (学校と地域との連携及び学校安全への対応を含む。)	(D)	教育行政学	2	③	
		教育社会学	2	③	
特別の支援を必要とする幼児、児童及び生徒に対する理解	(E)	特別支援教育学	2	◎	
教育課程の意義及び編成の方法(カリキュラム・マネジメントを含む。)	(F)	教育課程論	2	◎	
道徳の理論及び指導法	(G)	道徳教育の理論と方法	2	◎	
生徒指導の理論及び方法 進路指導及びキャリア教育の理論及び方法	(H)	生徒・進路指導論	2	◎	
教育相談(カウンセリング)に関する基礎的な知識を含む。)の理論及び方法	(I)	教育相談	2	◎	
教育の方法及び技術 情報通信技術を活用した教育の理論及び方法	(J)	教育方法論 (情報通信技術の活用を含む)	2	◎	
総合的な学習の時間の指導法 特別活動の指導法	(K)	総合的な学習の時間・特別活動論	2	◎	
教育実習	(L)	教育実習指導	1	◎	1
	(M)	教育実習 I	2	◎	2
		教育実習 II	2	◎	2
教職実践演習	(N)	教職実践演習(中)	2	◎	2年後期
最低修得単位数				29	

◎ : 必修科目

①~③ : 選択必修科目 (同じ数字の組み合わせから1科目選択必修)

【教職課程における人権教育への取り組み】

本学は人権教育に力を入れており、教員となる者は特に人権意識を高めなければならないと考えております。また、教育実習においては、実習生が教科以外に道徳の授業やホームルームなどに参加することも多く、教職課程履修者全員が人権教育に触れ、人権意識を磨くことが望まれます。

教職課程では、「特別支援教育学」「教育実習指導」のなかに、介護等体験や教育実習への心構えのひとつとして、人権教育の要素を取り入れています。事前にできるかぎり短期大学部開講の「人権と社会1」を履修するように心がけてください。

<履修上の注意>

- ① 施行規制に定める区分、およびその領域として示された(A)～(N)の各々の帯から、それぞれの最低修得単位数以上の単位を修得してください。最低修得単位数の合計は29単位以上です。
- ② 「社会科教育法Ⅰ・Ⅱ」は、1年次で修得済みでないと2年次で教育実習を行うことができません。2年次で教育実習を行う場合には、必ず1年次に「社会科教育法Ⅰ・Ⅱ」及び「教育実習指導」を履修して修得してください。
- ③ 教育実習を行うには、「7. 教育実習について」の項に示されている資格要件が必要です。
- ④ 以上のほか、中学校免許状の取得には計7日間の「介護等体験」が必要になります。詳しくは「介護等体験申込みガイダンス」を開催して説明しますので、UNIPAの掲示によく注意してください。

(3) 免許法上の基礎科目の単位の取得

次の表2に示された4科目の修得が、免許法上に義務づけられています。これらの科目は短期大学部で開講しています。

[表2]

施行規則による科目名	本学開設科目	単位	修得必要単位数	履修学年
日本国憲法	暮らしのなかの憲法	2	2	1～2
体育	生涯スポーツ1	1	2	1～2
	生涯スポーツ2	1		1～2
外国語コミュニケーション	オーラルイングリッシュ1	1	2	1～2
	オーラルイングリッシュ2	1		1～2
数理、データ活用及び人工知能に関する科目又は情報機器の操作	コンピュータ基礎1	2	2	1～2
	コンピュータ基礎2	2		
	データリテラシー入門	2		

(4) 「教科及び教科の指導法に関する科目」の単位の修得

教育職員免許法施行規則第4条の規定を満たすため、本学教職課程では、表3に示す「教科及び教科の指導法に関する科目」を短期大学部および教職教育部で開講しています。表3にしたがって必要な単位の修得してください。

[表3]

教科及び教科の指導法に関する科目

免許法施行規則に定める科目区分等		授業科目		単位数	履修方法
教科に関する専門的事項	日本史・外国史	日本史概論Ⅰ	※1	2	①
		日本史概論Ⅱ	※1	2	①
		外国史概論Ⅰ	※1	2	②
		外国史概論Ⅱ	※1	2	②
		経営史1		2	△
		経営史2		2	△
		日本経済史1		2	△
		日本経済史2		2	△
	地理学（地誌を含む。）	地理学概論Ⅰ	※1	2	③
		地理学概論Ⅱ	※1	2	③
		地誌学概論Ⅰ	※1	2	④
		地誌学概論Ⅱ	※1	2	④
	法律学、政治学	民法A		2	△
		民法B		2	△
		政治学原論A		2	◎
		政治学原論B		2	◎
	社会学、経済学	マクロ経済学1		2	⑤
		マクロ経済学2		2	⑤
		ミクロ経済学1		2	⑥
		ミクロ経済学2		2	⑥
		商学総論1		2	△
		商学総論2		2	△
		経営管理論1		2	△
		経営管理論2		2	△
		経営学総論1		2	△
		経営学総論2		2	△
	哲学、倫理学、宗教学	哲学と人間・社会		2	⑦
		現代社会と倫理		2	⑦
	各教科の指導法（情報通信技術の活用を含む。）	社会科教育法Ⅰ	※2	2	◎
		社会科教育法Ⅱ	※2	2	◎
		社会科教育法ⅢA	※2	2	△
		社会科教育法ⅢB	※2	2	△
最低修得単位数				22	

※1 教職教育部開講科目・専門Ⅰとして卒業単位に含めることができます。
 ※2 教職教育部開講科目・卒業単位に含めることができません。

- ◎ : 必修科目
 ①～⑦ : 選択必修科目（同じ数字の組み合わせから1科目選択必修）
 △ : 自由選択科目

5. 教職課程の履修について

- (1) 教職課程の履修においても、短期大学の教育課程の履修についての規定が適用されます。
- (2) 教職教育部で開講する各科目については、学年別配当を指定しません。「教職課程東大阪キャンパスの授業計画（シラバス）」（近大ホームページ内、教職課程の（本学）の科目）をよく見て、間違いのないよう履修計画を組んでください。なお、2年次に履修する教育実習のために、「教育の基礎的理解に関する科目」「道徳、総合的な学習の時間等の指導法及び生徒指導、教育相談等に関する科目」をできるだけ多く1年次で修得しておくことが望ましいといえます。
- (3) 教職課程を履修するに当たっては、「教職課程履修ガイダンス（短期大学部対象）」に必ず出席してください。「教職課程履修ガイダンス」は、履修を開始する年度に出席すれば、次年度以降は出席する必要はありません。
- (4) 教職課程の科目の履修には、科目数にかかわらず毎年度 10,000 円の受講料が必要です。
- (5) 教職課程の各授業の初回には、その受講に際しての重要なオリエンテーションが行われます。履修登録する科目を、シラバスと教職課程時間割表を参考に決定し、その初回の授業には必ず出席してください。初回欠席の場合は、履修登録しても受講を認めない場合があります。
- (6) 「教職入門」、「特別支援教育学」、「教育実習指導」に関しては、「欠席回数が3回を超えると成績評価を受ける資格を失いますので注意してください。なお、必要な書類が提出された場合にはこの限りではありません。」という共通規程があります。

なお、**提出が認められる「必要な書類」**とは、以下の欠席理由を証明する書類です。

- ・学校保健安全法施行規則で「出席停止」となる感染症（インフルエンザや新型コロナウイルス感染症など）に罹患した場合【出席停止期間が記載された医師の診断書】
- ・三親等以内親族の葬儀等による忌引きの場合【会葬礼状または忌引きの日程等を証明できる書類】
- ・教員採用試験を受験する場合【受験日程等を証明できる書類】
- ・教職教育部が認めた欠席理由の場合（例：大学・学部等の行事への参加や本学大学院の入試等）【参加や受験等を証明できる書類】
- ・大学公認学生団体の試合等への参加の場合【スポーツ振興センターまたは学生部の発行する参加証明書】

6. ガイダンスの出席について

教員ならびに事務担当者によるガイダンスが卒業時まで何度か実施されます。ガイダンスへの出席も教員免許を取得するための必須条件ですので、欠席は認めていません。無断欠席をしたために教員免許が取得できなくなることもありますので、注意してください。

ただし、以下の欠席理由で「必要な書類」が提出された場合に限り、追加ガイダンスの実施を含む対応を検討しますので、速やかに各ガイダンスの担当者に申し出てください。なお、就職活動による欠席は原則として認めていません。

ガイダンスはオンライン（動画配信等）で実施されることもあります。その場合は、出欠確認の方法をガイダンスの通知や動画内で説明します。

【提出が必要な書類】

- ・傷病の場合（療養期間が記載された医師の診断書）

- ・三親等以内親族の忌引きの場合（会葬礼状または忌引きの日程等を証明できる書類）
- ・教員採用試験の場合（受験日程等を証明できる書類）
- ・教職教育部が認めた欠席理由〔例：大学・学部等の行事への参加や本学大学院の入試等〕の場合（参加や受験等を証明できる書類）※認められるかどうか、事前に大学院・共通教育学生センターに問い合わせてください。
- ・大学公認学生団体の試合参加等の場合（スポーツ振興センターまたは学生部の発行する参加証明書）

7. 教育実習について

- (1) 教育実習(4単位)は、2年次において、教育実習受入校（原則として母校の中学校）で実施します。なお、詳細については1年次の4月(予定)に行う「教育実習申込みガイダンス」で説明します。
- (2) 教育実習の期間は原則として3週間(4単位)ですが、受け入れ校や教育委員会によっては4週間の実習を要請される場合があります。実習期間中は、短期大学部における授業・行事等に出席・参加できません。授業については、申し出により「欠席届」を大学院・共通教育学生センターで発行していますが、「欠席届」は公欠の届出ではありません。
- (3) 教育実習実施の資格要件として、1年次末までに、表3から「社会科教育法Ⅰ・Ⅱ」表1から「教育実習指導」を含め、計11単位以上を修得していることが必要です。
- (4) 教育実習の実施に際しては、1年次の3月(予定)に「教育実習直前ガイダンス」を実施して心構え等についての指導を行います。
- (5) 教育実習には、教育実習費として15,000円(見込み)程度の実費が必要です。

8. 「介護等体験」について

- (1) 「介護等体験」は大学が単位を認定する授業科目ではありませんが、平成10年度入学生より、中学校教諭免許状取得希望者に義務づけられたものです。これは2年次において計7日間実施しますが、その内訳は特別支援学校での体験が2日間、社会福祉施設(老人ホームや障害者施設等)での体験が5日間です。
なお、詳細については1年次の9月(予定)、または2年次の4月(予定)に行う「介護等体験申込みガイダンス」で説明しますので必ず出席してください。これに出席しないと「介護等体験」は行えませんので十分注意してください。
- (2) 「介護等体験」の資格要件として、1年次に「教育実習指導」を履修済みであることが必要です。
- (3) 「介護等体験」の実施に際しては、大阪府教育委員会と大阪府社会福祉協議会により体験の配属先が決定されます。2年次の4月(予定)に、「介護等体験直前ガイダンス」を実施して心構え等についての指導を行います。
- (4) 「介護等体験」には、費用として13,000円の実費が必要です。

9. 履修登録について

- (1) 教職教育部開講科目の履修登録は、受講料10,000円を納入した翌日以降から可能となります。
- (2) 教職教育部開講科目の履修登録・修正期間は、短期大学部に準じています。その登録期間に履修登録することにより、履修が可能となります。したがって、WEBでの履修登録の際、登録(確定)ボタンの押し忘れ等のために登録期間中に履修登録できなかった科

目については、講義を受け、試験を受けても単位の修得は認められません。

WEB履修登録では、「正しく履修登録できているか」、「エラーメッセージがないか」を必ず確認してください。正しく履修登録された科目のみが成績評価されますので、「学生時間割表」をプリントして、各自保存してください。


履修登録方法および履修登録後の確認については「短期大学部履修要項」、「UNIPA 利用手引き」を参照してください。

- (3) 科目の二重登録は認めません。履修希望科目が重複した場合、次セメスターまたは次年度に回すよう配慮してください。
- (4) 教職課程の成績は、短期大学部の成績通知書に一括して記載されます。教職教育部で開講している科目の成績に疑問のあるときは大学院・共通教育学生センターの窓口に出してください。

10. 教職課程の各種連絡について

教職課程に関する各種連絡(ガイダンス日程、書類提出、手続関係、休講、その他の諸連絡)は、UNIPA で連絡します。急を要するものもありますので、常に注意するようにしてください。

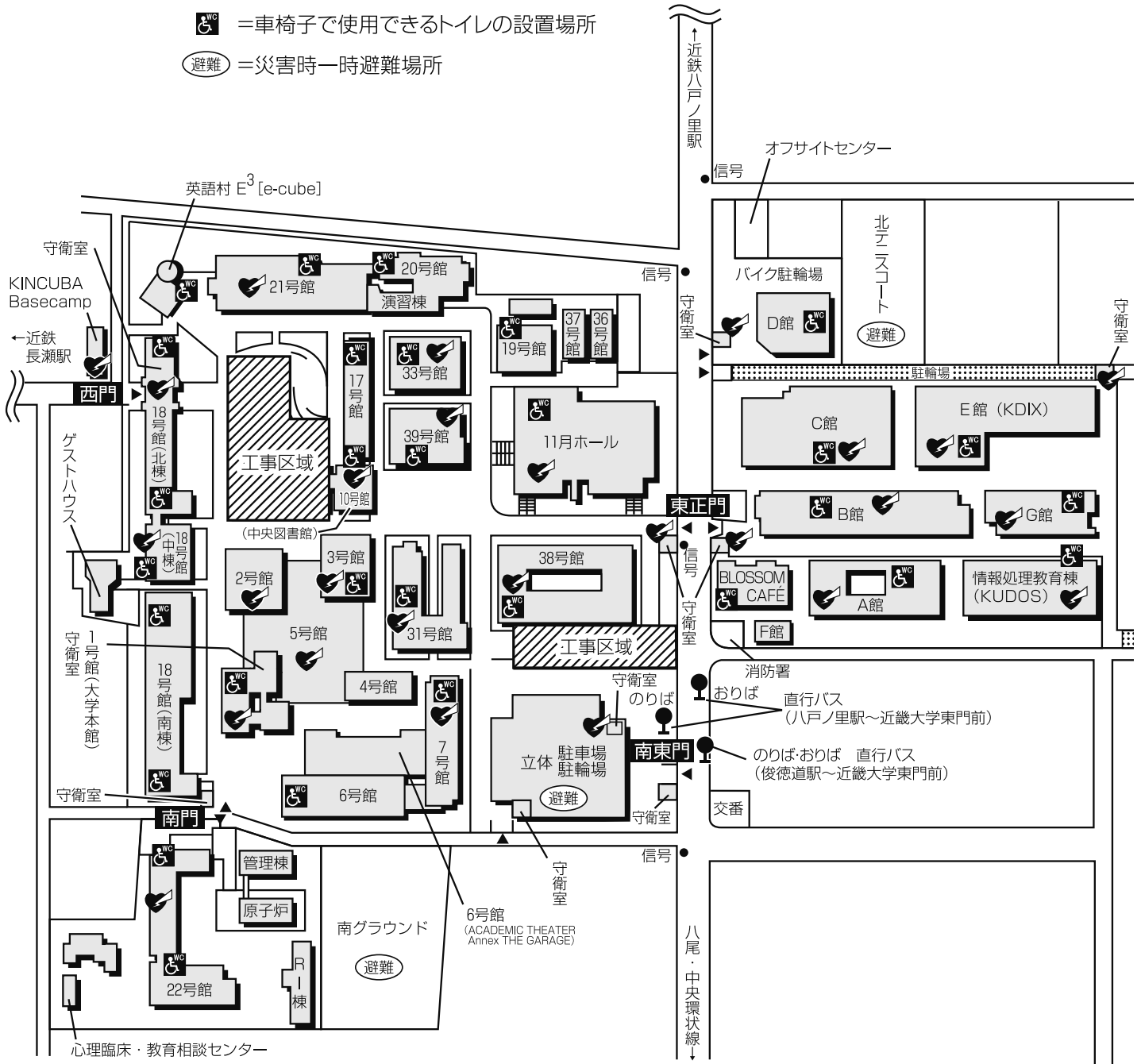
近畿大学校舎配置図 (令和7年4月現在)



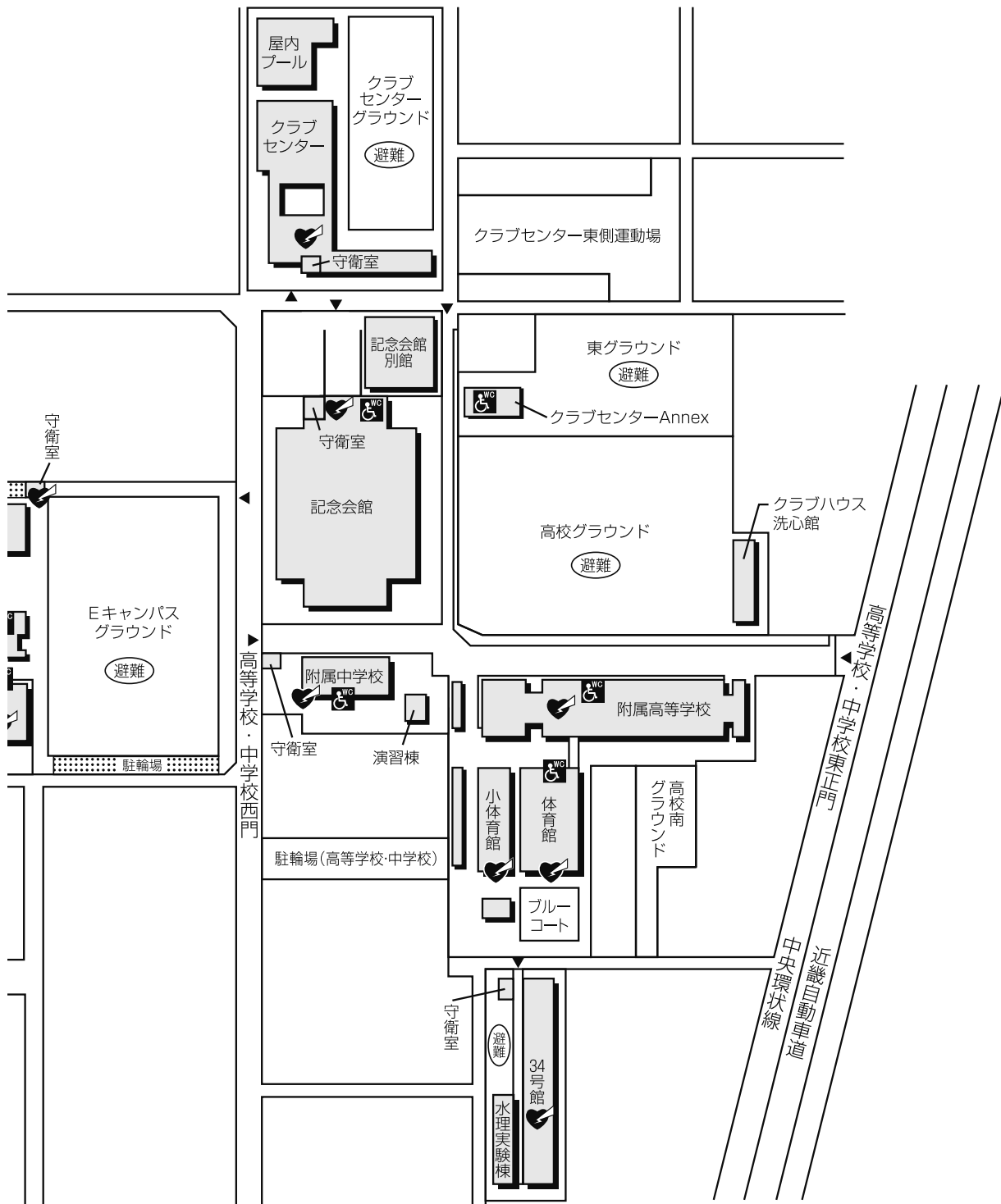
= AED(自動体外式除細動器)設置場所

= 車椅子で利用できるトイレの設置場所

= 災害時一時避難場所



21号館	短期大学部掲示板 (1階)	4号館	アメニティフィールド	A館	文芸学部
	経営学部学生センター(短期大学部担当)	5号館	ビブリオシアター	B館	経済学部
	学生ホール (2階)	10号館	中央図書館	C館	法学部
	非常勤講師控室 (2階)	17号館	理工学部	G館	総合社会学部
	MIPS (6階)	18号館	大学院・共通教育学生センター	KUDOS	第1～6リテラシー教室 (3階)
	短期大学部長室 (7階)		通信教育部、教職教育部教員研究室		多目的1・2教室
	短期大学部教員研究室 (7階)		31号館	理工学部	11月ホール
経営学部長事務室 (8階)	33号館	理工学部、建築学部	メディカルサポートセンター(3階)		
1号館	証明書自動発行機 (1階)	38号館	第5・6・9・10情報処理教室		
	財務部資金室 (2階)		第7・8情報処理教室 (CAD教室)		
2号館	キャリアセンター (2階)		多目的利用室 (2階)		
3号館	ナレッジフィールド	39号館	薬学部		



AED(自動体外式除細動器)設置場所

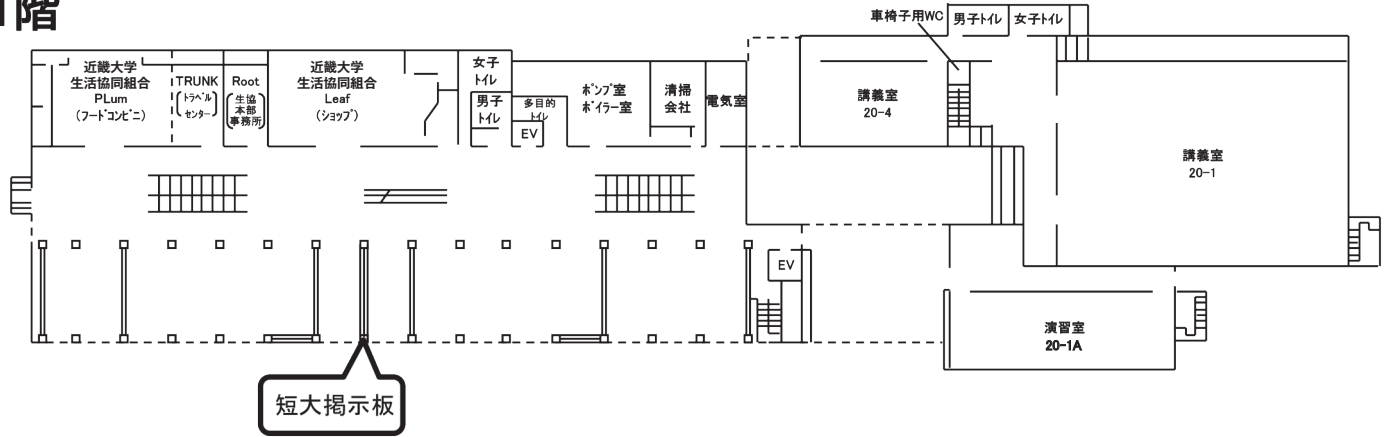
1号館(1階 守衛室前)	22号館B棟(1階 学科事務室前)	立体駐車場(守衛室前)	クラブセンター(1階 守衛室前)
2号館(1階 実学ホール東側)	31号館西棟(3階 学科事務室前)	A館(1階 文芸学部学生センター前)	東門守衛室(守衛室内)
3号館(1階 出入口自動扉前)	33号館(1階 OSEC前)	B館(1階 経済学部学生センター前)	西門守衛室(守衛室内)
5号館(2階 アカデミックシアター事務室前)	34号館(1階 南側出入口付近)	C館(1階 法学部事学生センター前)	Eキャンパス守衛室(守衛室内)
7号館(1階 北側入口前)	38号館(1階 理工学部学生センター前)	E館(1階 情報学部学生センター前)	バイク駐輪場(守衛室内)
10号館(1階 中央図書館内)	39号館(1階 薬学部学生センター前)	G館(1階 総合社会学部学生センター前)	Eキャンパスグラウンド(守衛室前)
18号館(1階 国際学部学生センター前)	11月ホール(1階 大ホール出入口前、学生部内)	KUDOS(1階 インフォメーション前)	KINCUBA Basecamp(1階 カウンター横)
21号館(2階 経営学部学生センター前)	(3階 メディカルサポートセンター内)	記念会館(1階 守衛室前)	

車椅子用トイレ設置場所

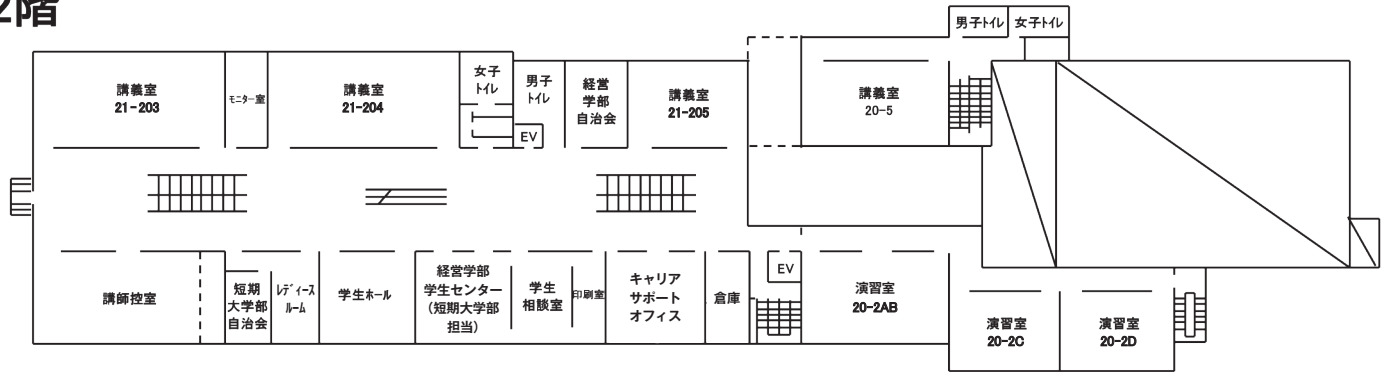
1号館(1階)	18号館(南棟)(1階)	33号館(1階)	D館(1階)
3号館(1階、2階)	18号館(中棟)(1階)	38号館(1階、6階)	E館(1階)
6号館(1階)	19号館(1階)	39号館(1階、6階)	G館(1階)
7号館(1階、2階)	20号館(1階、4階)	11月ホール(1階、3階)	英語村(1階)
10号館(1、10階)	21号館(1階)	A館(1階)	KUDOS(1階)
17号館(1階)	22号館(1階)	B館(1階)	BLOSSOM CAFÉ(2、3階)
18号館(北棟)(1階)	31号館(1階)	C館(1階)	記念会館(1階)

20号館 (演習棟)・21号館配置図 (1階—4階)

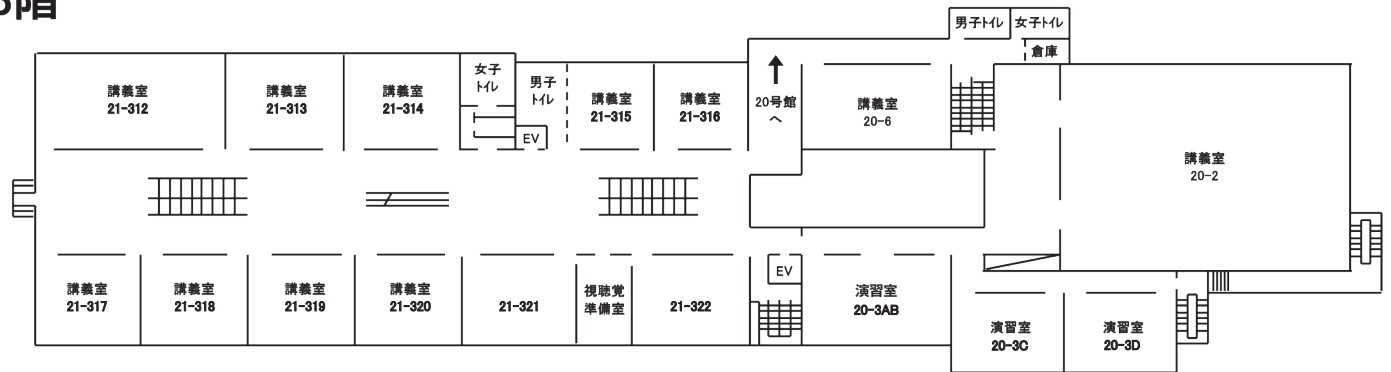
1階



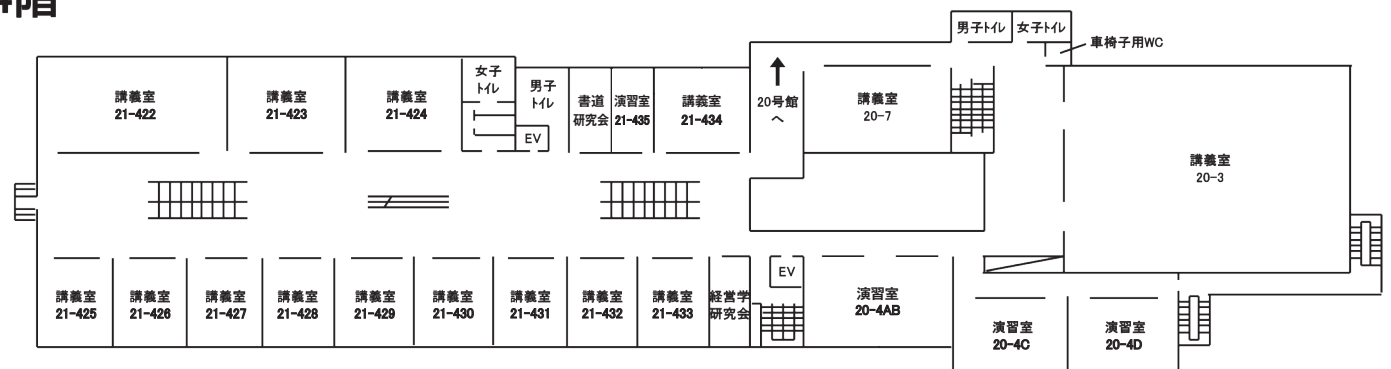
2階



3階

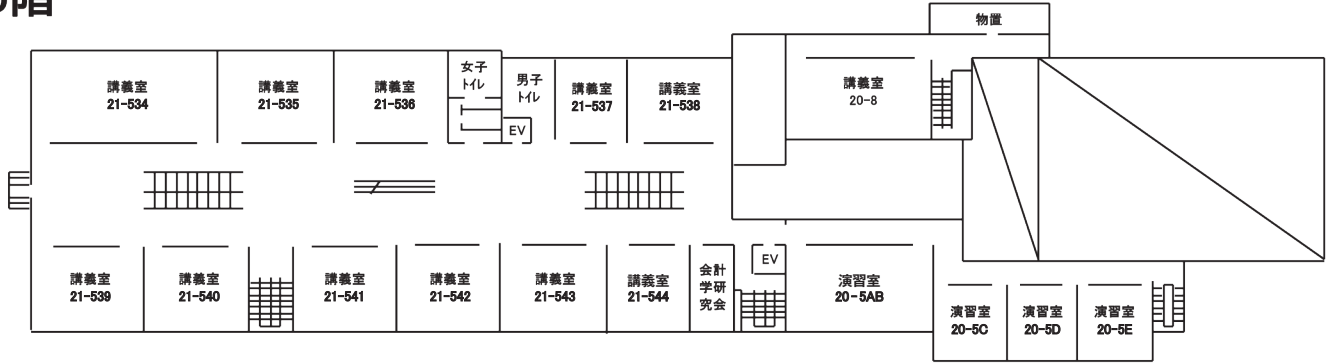


4階

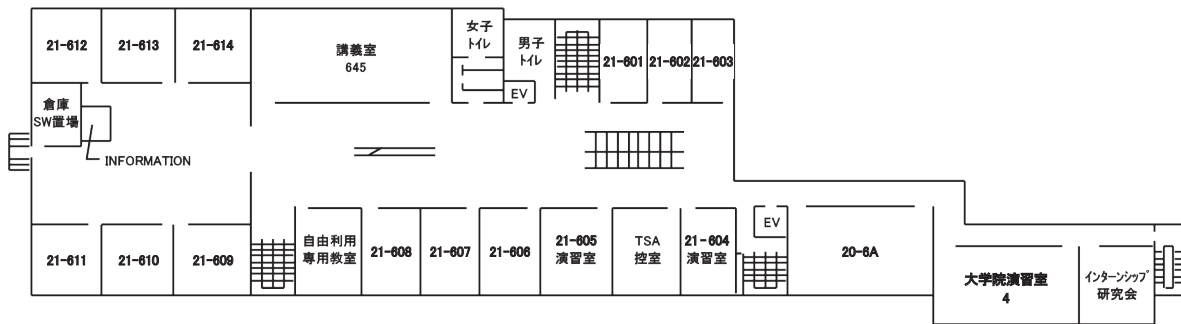


20号館(演習棟)・21号館配置図(5階—8階)

5階

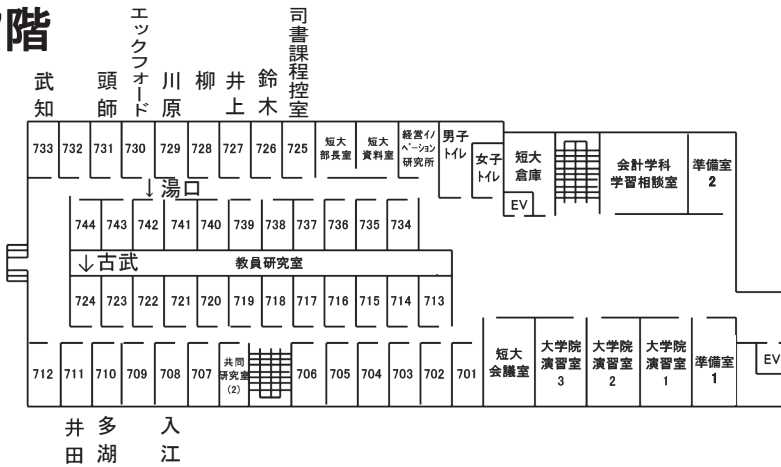


6階



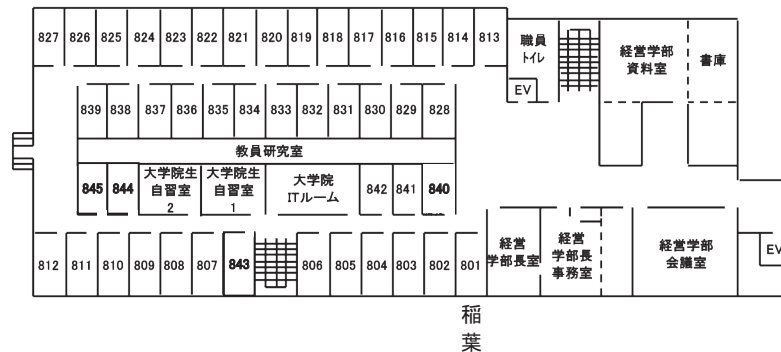
短期大学部教員研究室

7階



小松先生の研究室は
18号館 S332号室です。

8階



近畿大学短期大学部学友会(同窓会)規約

(名称・事務局)

第1条 本会は、近畿大学短期大学部学友会と称し、事務局を近畿大学短期大学部内におく。

(組 織)

第2条 本会は、近畿大学短期大学部に在籍する学生及び同学部に在職する教職員をもって構成する。

(目 的)

第3条 本会は、近畿大学短期大学部の在學生と卒業生及び教職員との交流を促進するとともに、在學生の學生生活の充実を図り、もって短期大学ひいては近畿大学の発展に寄与することをその主たる目的とする。

(事 業)

第4条 本会は、前条の目的を達成するため、次の事業を行う。

- (1) 在學生の学業の向上・諸活動の活性化に資するための補助活動
- (2) 講演会等の開催
- (3) 在籍する学生、卒業生及び教職員との親睦活動
- (4) その他本会の目的を達成するために必要な事業

(役員構成及び職務)

第5条 本会に次の役員及び会計監事をおき、その職務は次の通りとする。

- (1) 会 長 1名 本会を代表し、会務を総括する。
- (2) 副 会 長 1名 会長を補佐し、会長に事故ある時は、その職務を代行する。
- (3) 代表幹事 2名 本会の事業を執行する幹事会を代表する。
- (4) 庶務幹事 1名 本会の庶務を担当する。
- (5) 会 計 2名 本会の会計を担当する。
- (6) 会計監事 2名 本会の会計を監査する。

(役員会)

第6条 本会に役員会をおく。

- 2 役員会は、会長、副会長、代表幹事、庶務幹事及び会計によって構成されるものとする。
- 3 役員会は会長が召集して、その議長となる。
- 4 役員会は、会長が必要と認めるときまたは役員会の構成員の2分の1以上から要求があったときに、会長が召集する。
- 5 役員会を召集するには、会日より1週間前に、役員会の各構成員に対してその通知をしなければならない。召集の通知には、会議の目的たる事項を記載しなければならない。
- 6 役員会は毎年度の事業報告及び決算報告には、会計監事の監査報告を添付しなければならない。

- 7 役員会の決議はその構成員の過半数が出席し、出席者の過半数をもってする。可否同数の時は議長が決する。但し、委任状による議決権の行使を妨げない。
- 8 会計監事は役員会に出席して意見を述べることができる。

(役員及び会計監事の選出方法及び任期)

第7条 本会の役員及び会計監事は、次の方法より選出する。

- (1) 会長は、短期大学部長が就任する。
 - (2) 副会長は、教員のうちから会長が委嘱する。
 - (3) 代表幹事は、幹事である短期大学部在学学生及び教員のうちから各1名ずつ会長が委嘱する。
 - (4) 庶務幹事は、職員のうちから会長が委嘱する。
 - (5) 会計は、短期大学部在学学生及び教員のうちから各1名ずつ会長が委嘱する。
 - (6) 会計監事は、短期大学部在学学生及び教員のうちから各1名ずつ会長が委嘱する。
- 2 役員任期は、会長及び副会長を除き1年とし、毎年4月1日に始まり翌年3月31日に終わる。但し、再任を妨げない。
 - 3 後任者が決定するまでは、引き続きその職務を行うものとする。
 - 4 補佐者の任期は、前任者の残任期間とする。

(役員補充)

第8条 本会役員及び会計監事に欠員が生じたときは、前条の選出方法を準用して補充する。
(幹事会)

第9条 幹事は、短期大学部在学学生及び教員のうちから会長が委嘱する。

- 2 幹事は、幹事会を構成して、第4条に定める事業を執行する。
- 3 幹事会は、毎年度の事業計画案及び事業報告を役員会に行い、その承認を得なければならない。

(会計)

第10条 本会の諸経費は、会費及び補助金並びに寄付金等をもってこれに充てる。

- 2 本会の会計年度は、毎年4月1日に始まり翌年3月31日に終わる。

(決算報告)

第11条 会計は、毎会計年度の決算報告を役員会に行い、その承認を得なければならない。

- 2 決算報告には、会計監事の監査報告書を添付するものとする。

(改正)

第12条 この規約は、役員会の構成員の2分の1以上の賛成をもって改正することができる。

附則

この規約は平成4年4月1日から施行する。

この規約の改正は、平成30年9月11日から施行する。

時間割記入表 第1学年

※ウェブ履修登録をした時間割を記入するとともに、「時間割表」をUNIPA から必ず印刷し、当該学期期間中には常に携帯すること。

時限	1 時限		2 時限		3 時限		4 時限		5 時限		6 時限	
	曜日	セメスター	9:00~10:30	10:45~12:15	13:15~14:45	15:00~16:30	16:45~18:15	18:25~19:55				
月	1											KICS オンデマンド
	2											
火	1											
	2											
水	1											集中講義
	2							アゼンブリ・アワー				
木	1											
	2											
金	1											
	2											

(履修上の注意)

1. 第1セメスターに「近大ゼミ」、第2セメスターに「基礎演習」を必ず履修登録し、卒業までに単位を修得してください。
2. 第1セメスターに「英語演習1」、「ボキヤブラリー・グラマー」、第2セメスターに「英語演習2」を必ず履修登録してください。
3. 第1セメスターまたは第2セメスターに「情報リテラシー」を履修し、必ず単位を修得してください。

時間割記入表 第2学年

※ウェブ履修登録をした時間割を記入するとともに、「時間割表」を
UNIPA から必ず印刷し、当該学期期間中には常に携帯すること。

時限	1 時限		2 時限		3 時限		4 時限		5 時限		6 時限	
	曜日	セメスター	9:00~10:30	10:45~12:15	13:15~14:45	15:00~16:30	16:45~18:15	18:25~19:55				
月	1											KICS オンデマンド
	2											
火	1											
	2											
水	1									アゼンブリ・アワー		集中講義
	2											
木	1											
	2											
金	1											
	2											

(履修上の注意)

1. 第1セメスターに「演習」を必ず履修登録し、卒業までに単位を修得してください。
2. 第1セメスターに「英語演習3」、「英語演習4」を必ず履修登録してください。

修得単位数計算表

学科目分類	卒業のために必要な科目数		学年	第1学年			第2学年		1・2学年累計
				第1セメスター	第2セメスター	1学年計	第1セメスター	第2セメスター	
共通教養科目	10 単位以上	近大ゼミ、基礎演習 各2単位を含む	修得						
			履修						
外国語科目	10 単位以上	英語 8 単位以上 を含む	修得						
			履修						
専門科目	16 単位以上	情報リテラシー 2 単位を含む	修得						
			履修						
専門科目 II	26 単位以上	演習 4 単位を含む	修得						
			履修						
総計	62 単位以上		修得						
			履修						

学生生活を意義あるものとするため、この学部履修要項は
もちろんのこと、学生部のガイドブックも熟読してください。

この冊子は、全面的に対面授業を行う場合について記載されたものとなっています。
大学の方針により、オンライン授業やハイブリッド(並行)授業を実施することになる
場合は、あらためて連絡します。

短期大学部 履修要項 (2025)

2025.4 印刷発行

発行者 近畿大学短期大学部

編集 近畿大学短期大学部 教務委員会

所在地 〒577-8502 東大阪市小若江3-4-1

電話番号 (06) 4307-3045

学籍番号	
フリガナ	
氏名	

※配付時に、学籍番号・氏名（フリガナ）を黒のボールペンで必ず
記入してください。

近畿大学