

令和2年度後期 総合社会学部 授業評価アンケート

- ・このアンケートは、より充実した授業にするための資料とするものです。
- ・この調査結果が、あなたの成績に影響することはありません。率直に、かつ責任ある回答をしてください。

1. この授業について

1) 授業の内容は理解できましたか。 (必須)	比率	人数
5(非常にそう思う)	33%	647人
4(そう思う)	51%	1007人
3(どちらとも言えない)	13%	250人
2(そう思わない)	3%	54人
1(全くそう思わない)	1%	19人

2) 授業内容に興味を持つようになりましたか。 (必須)	比率	人数
5(非常にそう思う)	33%	657人
4(そう思う)	44%	869人
3(どちらとも言えない)	17%	333人
2(そう思わない)	4%	86人
1(全くそう思わない)	2%	32人

3) 授業はシラバスに沿って進められましたか。 (必須)	比率	人数
5(非常にそう思う)	37%	735人
4(そう思う)	49%	968人
3(どちらとも言えない)	12%	247人
2(そう思わない)	1%	16人
1(全くそう思わない)	1%	11人

2. この授業の教員について

4) 教員の説明のしかたは分かりやすかったですか。 (必須)	比率	人数
5(非常にそう思う)	36%	716人
4(そう思う)	46%	902人
3(どちらとも言えない)	13%	266人
2(そう思わない)	4%	70人
1(全くそう思わない)	1%	23人

5) 教員は学生の質問、疑問、意見をくみとってくれましたか。 (必須)	比率	人数
5(非常にそう思う)	39%	770人
4(そう思う)	41%	816人
3(どちらとも言えない)	16%	313人
2(そう思わない)	3%	57人
1(全くそう思わない)	1%	21人

6) 教員のあなたがたへの接し方は適切だったと思いますか。 (必須)	比率	人数
5(非常にそう思う)	40%	786人
4(そう思う)	44%	869人
3(どちらとも言えない)	13%	257人
2(そう思わない)	2%	44人
1(全くそう思わない)	1%	21人

3. この授業でのあなたの学修行動について











7) あなたは授業中に集中し、私語や授業に関係ないことをしないように心がけましたか。 (必須)	比率	人数
5(非常にそう思う)	47%	929人
4(そう思う)	42%	830人
3(どちらとも言えない)	9%	183人
2(そう思わない)	1%	26人
1(全くそう思わない)	0%	9人

8) あなたはこの授業に対して、1週間で平均何時間、自学自習(授業時間を除く)していますか。 (必須)	比率	人数
5(4時間以上)	3%	56人
4(3~4時間)	2%	43人

3 (2～3時間)		11%	223人
2 (1～2時間)		38%	758人
1 (1時間未満)		45%	897人

4. 総合評価

9) この授業を10点法で評価してください。 (必須)

		比率	人数
10(非常に良い)		22%	430人
9		21%	422人
8		23%	458人
7(普通)		22%	426人
6		5%	103人
5		4%	72人
4		1%	24人
3		1%	18人
2		0%	2人
1(非常に悪い)		1%	22人