

2026年度 入学説明会

近畿大学 通信教育部

法学部 法律学科

短期大学部 商経科

KINDAI UNIVERSITY | Distance Learning Department

本日の流れ

自宅で学び、全国とつながる。近畿大学 通信教育部。

- 01 通信教育部について**
通学課程との違い・同じ卒業資格と設置コース
- 02 学修方法について**
テキスト授業／スクーリング／オンデマンド授業と履修モデル
- 03 在学生のスケジュール**
ある1週間のスケジュール例
- 04 学費・奨学金**
出願時の費用・コミコミ学費・奨学金／教育ローン
- 05 入学資格・出願**
入学資格・編入学・インターネット出願・在籍期間
- 06 卒業後の進路・サポート**
卒業までの流れ・先輩の進路・学修サポート・FAQ



01

通信教育部について

完全オンラインで、通学課程と同じ卒業資格を。

通学制と通信制のちがい

通信制なら通う必要がなく、完全オンラインで「通学課程と同じ卒業資格」が得られます。

	通学制	通信制（近畿大学 通信教育部）
学ぶ場所	キャンパスへ通学が必要	✓ 自宅などどこでも 完全オンライン
学ぶ時間	決まった曜日・時限に出席	✓ 24時間 いつでも自分のペースで
学費（卒業まで）	通学課程の学費（数百万円規模）	✓ 法学部 約1/7・短大 約1/3
入学方法	入学試験あり	✓ 入学試験なし、書類選考のみ

VS

通学制と通信制のちがい ① 学ぶ場所



VS



POINT 通信制は通学不要。スマホ・PCがあれば、全国・海外どこからでも学べます。

通学制と通信制のちがい ② 学ぶ時間



VS



POINT 通信制なら仕事や家事と両立しやすく、スキマ時間を有効活用できます。

通学制と通信制のちがい ③ **学費（卒業までの目安）**

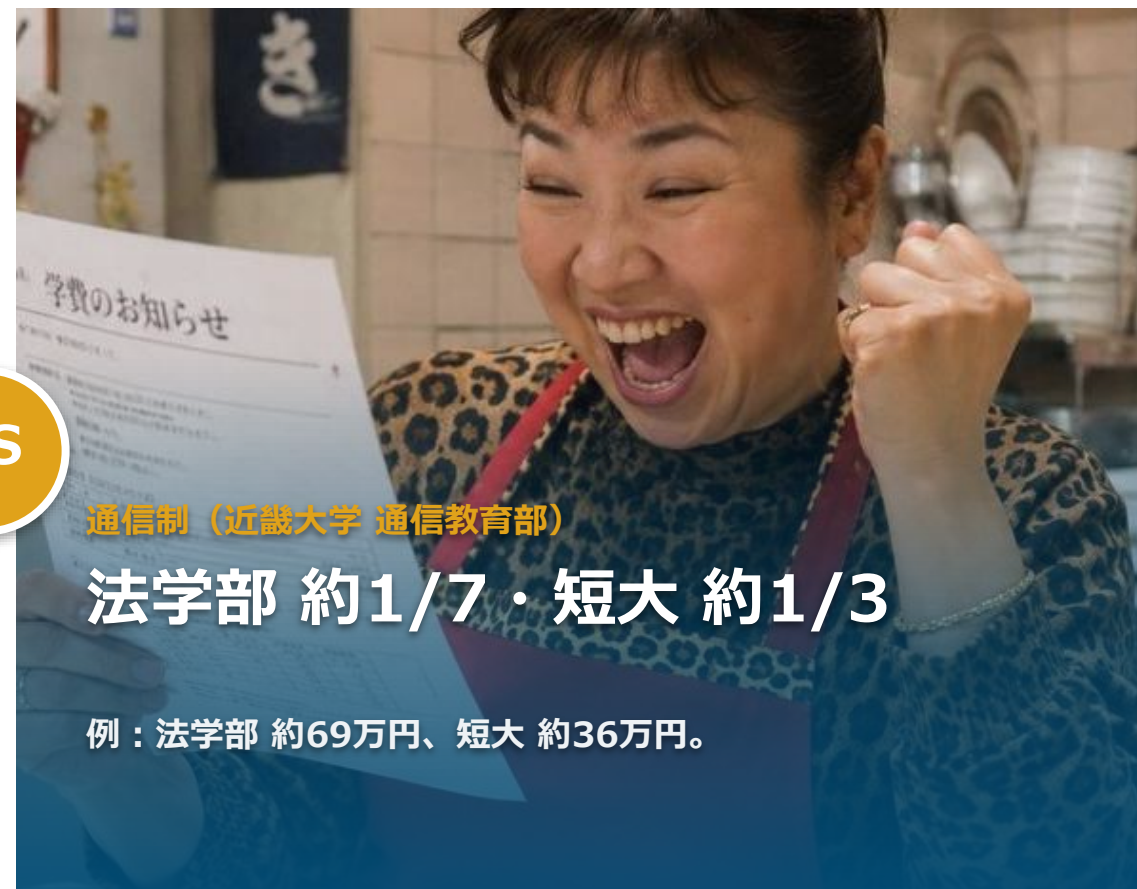


通学制

数百万円規模

例：法学部 約480万円（4年間）、短大 約100万円。

VS



通信制（近畿大学 通信教育部）

法学部 約1/7・短大 約1/3

例：法学部 約69万円、短大 約36万円。

POINT 通信制は卒業までの費用を大きく抑えられます（法学部で約7分の1、短期大学部で約3分の1）。

通学制と通信制のちがい ④ 入学方法



VS



POINT 通信教育部は入学試験なし。書類選考のみで、学びたい方に広く門戸が開かれています。

充実の環境・サポート



同じ学位・卒業資格

通学課程と同一の「学士」。
卒業証書も通学課程と同じです。



施設が使える

図書館やキャンパスなど、通学生と
同じ施設を利用できます。



学修サポート

学修センターやWEB学修相談で、
教員に直接質問できます。



卒業生ネットワーク

校友は58万人以上。西日本1位
全国に広がる校友ネットワーク。

設置コース



4年制

法学部 法律学科

六法科目を中心に、法律学体系の基礎理論を学びます。
 広い視野と法的な思考力を身につけます。



2年制

短期大学部 商経科

経営・経済・商業の3分野を学びます。
 実学に重点をおいたカリキュラムが特色です。

法学部 法律学科

憲法・民法・商法・刑法など「六法」を中心に、法的な思考力を養う4年制課程。



法律学科で得られるもの

- ✓ 六法を中心に法律学の基礎を体系的に学ぶ
- ✓ 広い視野と法的な思考力が身につく
- ✓ 税理士・社会保険労務士などの受験資格が得られる
- ✓ 卒業で「学士（法学）」／通学課程への転部の道も

法学部 法律学科 | 主な開講科目

科目区分ごとに、体系的に学べます。法律の基礎から専門まで段階的に学修。

総合科目 (1年生入学のみ)

人文・社会・自然の幅広い教養。レポート作成を通じて論理的思考力を養成。

外国語科目 (認定する場合は不要)

英語を中心に国際感覚を養う（英語読解・英語総合は必修）。

入門科目

法学部入門科目とを学びの基礎を固める。

第一類 選択必修

六法を総合的に学ぶ：憲法・民法・刑法・商法・民事訴訟法・刑事訴訟法。

第二類 選択必修

高度・専門的な法律科目に経済学などを加え、法的思考力（リーガルマインド）を養成。

短期大学部 商経科

簿記・会計に加え、商業・経済・経営を学ぶ実学重視の2年制課程。

商経科で得られるもの

- ✓ 簿記・会計+商業・経済・経営の3分野を実学で学ぶ
- ✓ 2年で「短期大学士」を取得する
- ✓ 卒業後は3年次への編入が可能



短期大学部 商経科 | 主な開講科目

科目区分ごとに、体系的に学べます。簿記・会計を軸に商業・経済・経営を実学で。

総合科目

人文・社会・自然の幅広い教養。レポート作成を通じて論理的思考力を養成。

外国語科目

諸外国の文化や習慣を知り、国際感覚を養う。

専門科目Ⅰ

ビジネスの基礎理論。簿記・会計など、必要な知識と能力を養成。

専門科目Ⅱ

経営・経済・商業の専門分野。情報の収集・選択と分析のスキルを学ぶ。

02

学修方法について

3つの授業方法を、自分のペースで。

学修方法について

3つの授業方法を、自分の生活に合わせて組み合わせて学びます。




テキスト授業

教科書を読み、レポートを提出して、科目終末試験を受ける科目。
WEBで完結。



スクーリング

対面またはオンラインで、決められた日時に授業を受ける学修方法。



オンデマンド授業

動画講義を、受講期間内に自分のペースで視聴する学修方法。

法学部 1年入学 | 卒業までの履修モデル

卒業要件 124 単位

T = テキスト授業

S/O = スクーリング・オンデマンド授業

科目区分	1学年	2学年	3学年	4学年
総合科目	T 24 単位 S/O 0 単位	—	—	—
外国語科目 ※英語読解・英語総合 必修	T 2 単位 S/O 2 単位	T 2 単位 S/O 2 単位	—	—
入門科目	T 0 単位 S/O 4 単位	T 0 単位 S/O 2 単位	—	—
第一類選択必修科目 ※卒業ゼミナール・卒業論文（4年次）必修	T 6 単位 S/O 2 単位	T 6 単位 S/O 2 単位	T 2 単位 S/O 2 単位	T 6 単位 S/O 4 単位
第二類選択必修科目	—	T 18 単位 S/O 2 単位	T 18 単位 S/O 8 単位	T 8 単位 S/O 4 単位
各学年の合計	T 32 単位 S/O 8 単位	T 26 単位 S/O 8 単位	T 20 単位 S/O 10 単位	T 14 単位 S/O 8 単位

法学部 2年次編入学

卒業までの履修モデル

卒業要件 124 単位
(内30単位は認定)

T = テキスト授業

S/O = スクーリング・オンデマンド授業

科目区分	2学年	3学年	4学年
入門科目	T 0 単位 S/O 6 単位	—	—
第一類選択必修科目 ※卒業ゼミナール・卒業論文（4年次）必修	T 12 単位 S/O 4 単位	T 2 単位 S/O 2 単位	T 6 単位 S/O 4 単位
第二類選択必修科目	T 18 単位 S/O 2 単位	T 18 単位 S/O 8 単位	T 8 単位 S/O 4 単位
各学年の合計	T 30 単位 S/O 12 単位	T 20 単位 S/O 10 単位	T 14 単位 S/O 8 単位

■ 入学時の一括認定 30 単位（履修不要）

法学部 3年次編入学 | 卒業までの履修モデル

卒業要件 126 単位
(内60単位は認定)

T = テキスト授業

S/O = スクーリング・オンデマンド授業

科目区分	3学年	4学年
入門科目	T 0 単位 S/O 6 単位	—
第一類選択必修科目 ※卒業ゼミナール・卒業論文（4年次）必修	T 14 単位 S/O 6 単位	T 6 単位 S/O 4 単位
第二類選択必修科目	T 18 単位 S/O 0 単位	T 8 単位 S/O 4 単位
各学年の合計	T 32 単位 S/O 12 単位	T 14 単位 S/O 8 単位

■ 入学時の一括認定 60 単位（履修不要）

短期大学部 1年入学 | 卒業までの履修モデル

卒業要件 62 単位

T = テキスト授業

S/O = スクーリング・オンデマンド授業

科目区分	1学年	2学年
総合科目	T 16 単位 S/O 0 単位	—
外国語科目	T 2 単位 S/O 2 単位	—
専門科目 I ※卒業ゼミナール（2年次）必修	T 10 単位 S/O 6 単位	T 0 単位 S/O 2 単位
専門科目 II	—	T 20 単位 S/O 6 単位
各学年の合計	T 28 単位 S/O 8 単位	T 20 単位 S/O 8 単位

学修方法について

3つの授業方法を、自分の生活に合わせて組み合わせて学びます。



テキスト授業

教科書を読み、レポートを提出して、科目終末試験を受ける科目。
WEBで完結。



スクーリング

対面またはオンラインで、決められた日時に授業を受ける学修方法。



オンデマンド授業

動画講義を、受講期間内に自分のペースで視聴する学修方法。

テキスト授業の流れ

教科書で学び、レポートと試験に合格して単位を修得します。



WEBで完結 レポートと科目終末試験の両方に合格して、単位を修得します。

レポートと科目終末試験

レポート

- ✓ WEBで作成・提出
- ✓ 設題は教科書を中心に出題
- ✓ 1~2単位：約2,000字／4単位：約4,000字
- ✓ 提出で試験の受験資格を得られます

科目終末試験

- ✓ WEBで受験（事前申込が必要）
- ✓ 年10回（4月・10月を除く毎月・日曜）
- ✓ 1回で最大4科目（午前2科目、午後2科目）まで
- ✓ レポートと試験の両方の合格で単位修得

 レポートと科目終末試験の両方に合格して、はじめて単位が修得できます。まずはレポート合格が受験への第一歩です。

スクーリングの流れ



1

受講計画を立てる

2

申込期間内に履修登録・受講許可

3

講義を受講（会場／オンライン）

4

最終日に単位修了試験

5

単位を修得

● **受講スタイルが選べる** 会場 または オンライン

※ 受講許可後、スクーリングで使用する市販のテキストは、ご自身でご購入いただけます。

スクーリングの開催地

全国6会場 + 海外・オンライン

- | | |
|-----------------|-----------------------|
| 1 小山（栃木） | 4 大阪（東大阪キャンパス） |
| 2 東京 | 5 岡山 |
| 3 名古屋 | 6 福岡 |



台北
海外スクーリング



WEB
オンライン開講

※ 会場・日程は変更になる場合があります。

スクーリングの進め方（3日間の例）

多くは3日間で行われ、最終日に単位修了試験があります。



1日目

講義を受講
9:00～17:30



2日目

講義を受講
9:00～17:30



3日目

講義 + 単位修了試験
9:00～17:30



開催時間と申込について

講義は1日あたりおおよそ9:00～17:30が中心。日程・時間割の詳細はホームページをご確認ください。

オンデマンド授業の流れ

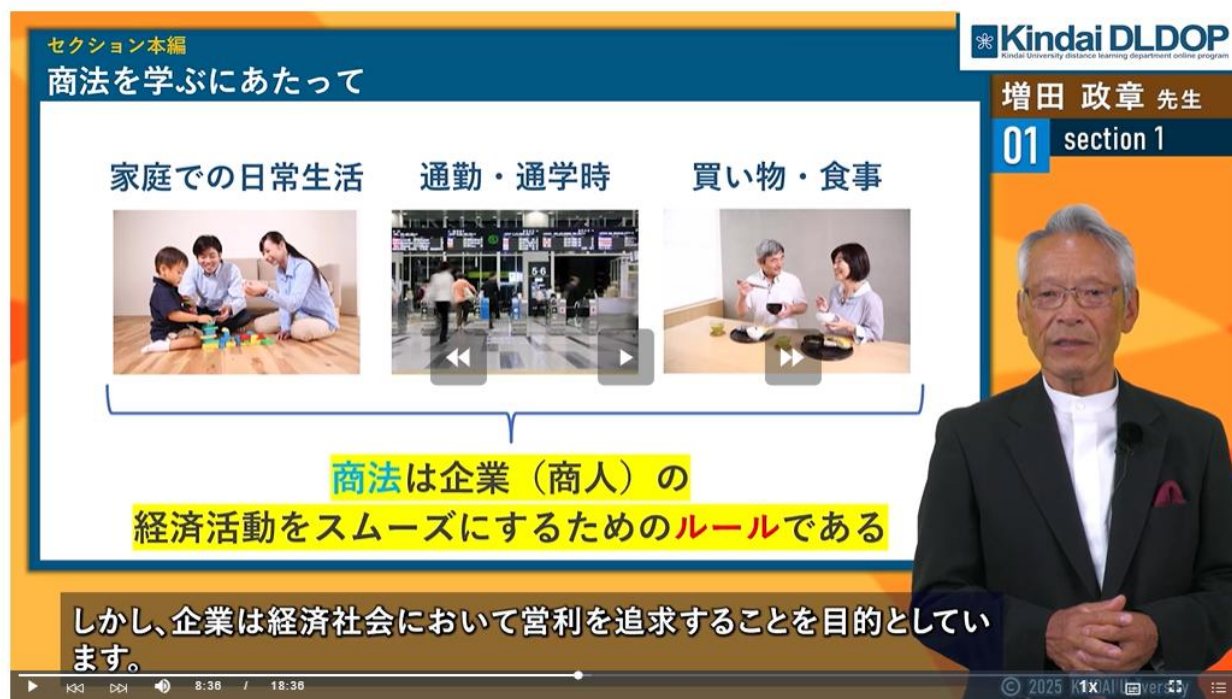
動画を視聴し、試験に合格すれば単位を修得。確認テストはありません。




動画を視聴し、単位修了試験に合格すれば単位を修得できます。


オンデマンド授業の画面例


動画講義は、スマホやPCからいつでもオンラインで視聴できます。



講義画面（スライド+音声解説）

- 

いつでも・どこでも
スマホ・PC・タブレットで視聴
- 

自分のペースで
一時停止・巻き戻し・繰り返し再生OK
- 

オンラインで完結
24時間アクセス・通学は不要

卒業ゼミナール

法学部

短期大学部

ともに必修

1

日程

3日間（2026年度以降はオンライン・対面）

2

会場例

7月 福岡／8月・1月 東大阪

3

特別開催

12月 台湾（4泊5日・観光付）／8月 オンライン



卒業論文

法学部のみ

1

位置づけ

法学部4年生の選択必修

2

テーマ

「憲法」「民法」「商法」「刑法」から選択

3

分量

2万～3万字で執筆

4

提出

卒業学年時に提出（年2回）

03

在学生のスケジュール

「ある1週間のスケジュール」をご紹介します。

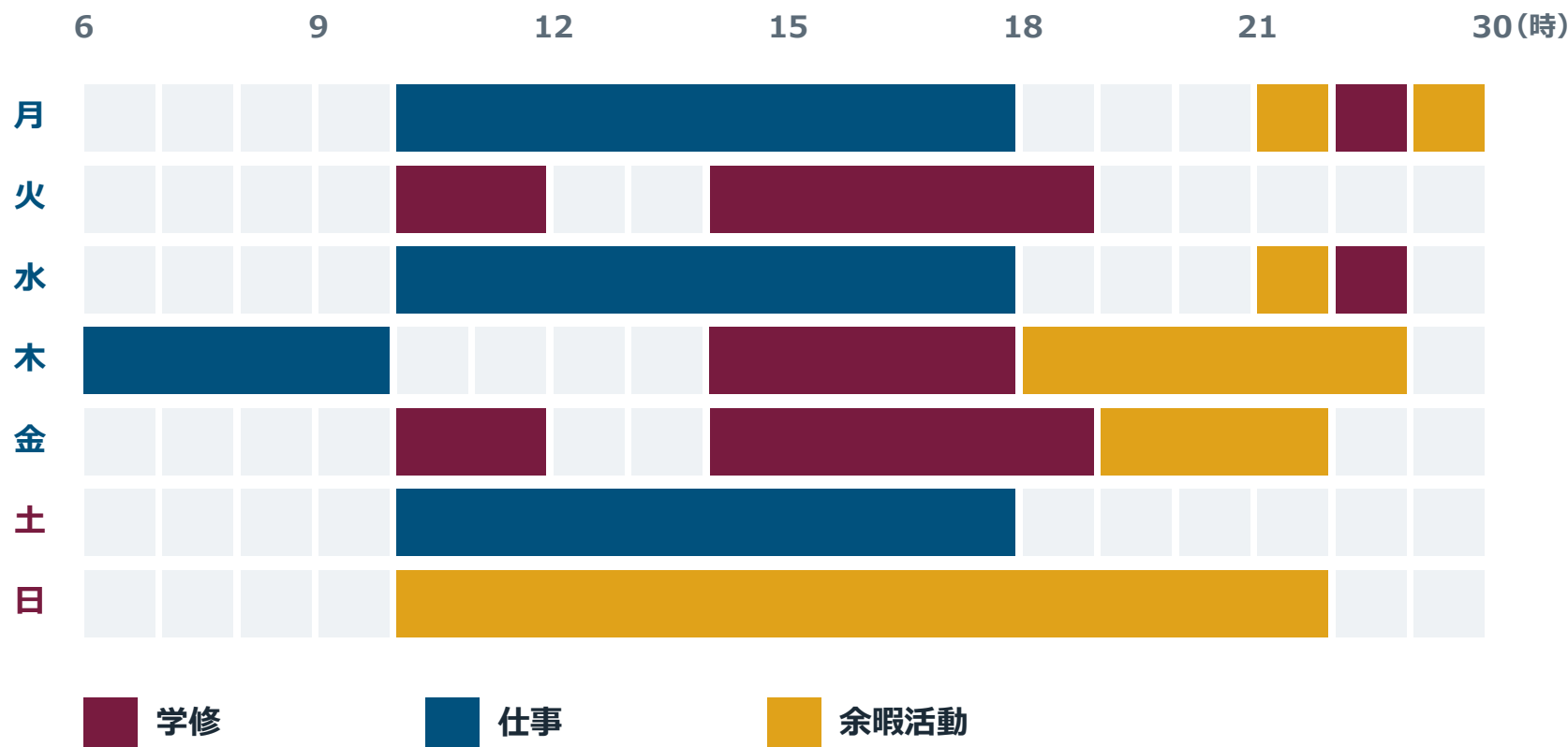
学修時間の例 | ある1週間のスケジュール



法学部・在学生

アルバイトと両立

➔ 現在 在学中



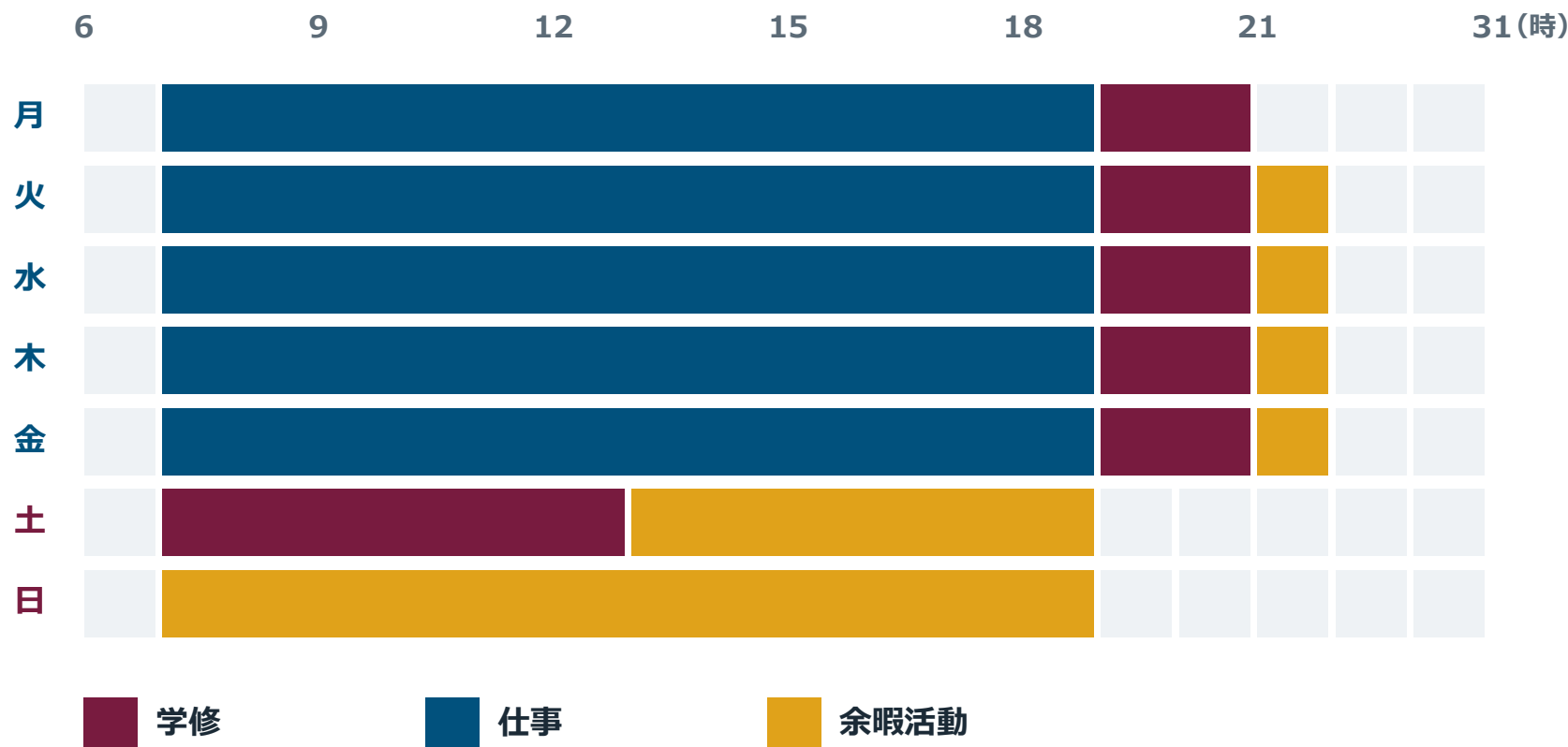
学修時間の例 | ある1週間のスケジュール



法学部・卒業生

仕事と両立

→ 3年次編入学し、2年間で卒業



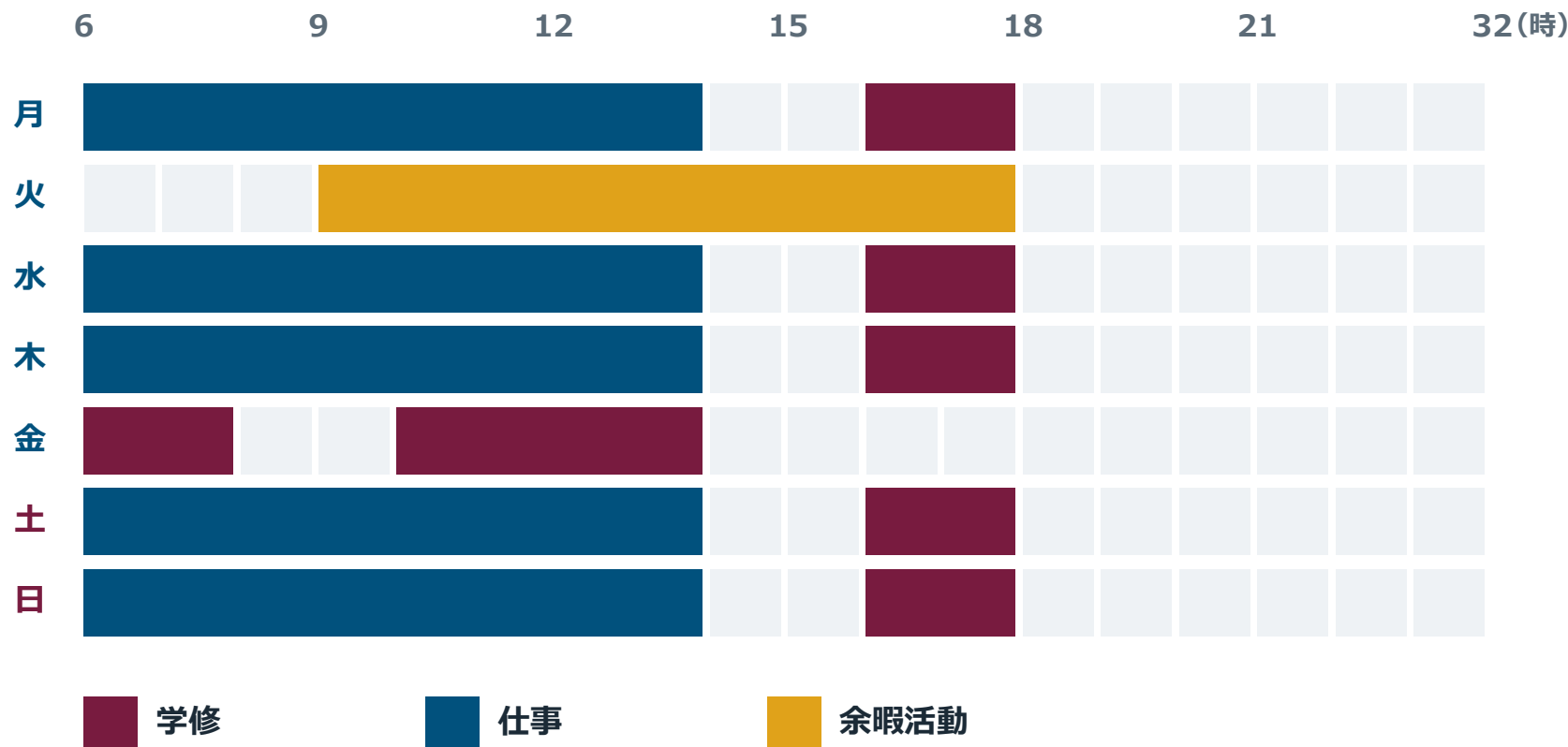
学修時間の例 | ある1週間のスケジュール



短期大学部・卒業生

パートと両立

→ 短大に入学し、3年間で卒業



04

学費・奨学金

必要な費用と、利用できる支援制度。

学費 — 出願時に必要な経費


入学時にお支払いいただく経費です（授業料1年分を含みます）。


コース・区分	入学金	選考料	授業料（1年分）	出願時 合計
法学部 1年入学	20,000	10,000	150,000	180,000円
法学部 2年次編入	20,000	10,000	170,000	200,000円
法学部 3年次編入	20,000	10,000	190,000	220,000円
短期大学部 1年入学	20,000	10,000	150,000	180,000円
特修生	20,000	10,000	100,000	130,000円


※ 2026年度入学の目安。金額は授業料1年分を含みます。


「コミコミ学費」

科目終末試験の受験料・スクーリング・オンデマンド授業まで、すべて学費に含まれます。

- 

入学後の追加費用の心配がない
- 

1回払いで簡単・便利
- 

入学諸経費に1年分の学費を含み、必要経費の見通しが立つ
- 

キャッシュレス決済に対応



近畿大学通信教育部は

コミコミ学費

全部込みだから
一回払いで簡単便利!
入学後の学費の心配ナシ!

スクーリング受講料 + オンデマンド授業受講料 + 科目終末試験受験料

入学後にかかる経費（目安）

「コミコミ学費」のほかに、必要に応じてかかる費用の目安です。



スクーリング・オンデマンド授業 教材費

約 **15,000** 円/年

受講科目で使う市販テキストの購入費



追加履修料

10,000 円/科目

標準の履修数を超えて科目を追加するとき

コース別 卒業までの目安経費（正科生）

入学から卒業までにかかる経費のおおよその概算です。

コース・区分	卒業までの目安経費
法学部 1年入学	約 692,000 円
法学部 2年次編入	約 596,000 円
法学部 3年次編入	約 451,000 円
短期大学部	約 357,000 円

※ 入学諸経費・授業料・教材費等を含む概算です。法学部は卒業論文審査料 5,000円を含みます。

奨学金・給付金などの支援

利用できる主な支援制度です。



高等教育の修学支援新制度

正科生が対象。家計基準を満たせば、入学金・授業料の減免と給付型奨学金の対象になります。



奨学金・教育ローン

通信教育部奨学金、日本学生支援機構（JASSO）奨学金、提携教育ローン（オリコ）が利用できます。

05

入学資格・出願

入学の条件と、手続きの流れ。

入学資格

ご自身の状況に合わせて、ご希望のコースをお選びください。

正科生（1年入学）

法学部・短期大学部

■ 高等学校を卒業した方

■ 高等学校卒業程度認定試験に合格した方

■ そのほか入学要項の条件を満たす方

▶ 編入学（2年次・3年次）の入学資格は、次のページでご紹介します。



学力試験は不要

書類選考で入学できます。

※ 詳しくは「入学要項」をご確認ください。

2年次編入学

前籍校での学びをいかして、2年次から編入できます。

最大
30 単位
 一括認定
 前籍校で修得した単位を認定

■ 入学資格（いずれかに該当）

- 大学・短期大学を卒業した方
- 大学に1年以上在学し、30単位以上を修得した方

※ おもな例です。専修学校専門課程の修了者なども対象となる場合があります。認定単位は前籍校での修得状況により異なります。詳細は入学要項をご確認ください。

3年次編入学

前籍校での学びをいかして、3年次から編入できます。

最大
60単位
一括認定
前籍校で修得した単位を認定

■ 入学資格（いずれかに該当）

- 大学・短期大学を卒業した方
- 大学に2年以上在学し、60単位以上を修得した方

※ おもな例です。専修学校専門課程の修了者なども対象となる場合があります。認定単位は前籍校での修得状況により異なります。詳細は入学要項をご確認ください。

入学資格

大学入学資格がない方のための、進学への入口です。

特修生

大学入学資格認定コース

■ 大学入学資格がない方が対象

■ コース修了後、正科生として入学できる

ここから、大学進学へ

特修生
認定コースで学ぶ



正科生
として入学

高校卒業資格がない方も、4年制大学の卒業をめざせます。

出願から入学後までの流れ

出願はインターネットで完結。来校は不要です。



再入学（正科生）・特修生はネット出願ではなく、学生センターへお問い合わせください。
出願前に必ず「入学要項」をご確認ください。

インターネット出願の手順

- 1 必要な証明書を取得
- 2 本学ホームページから出願ページにアクセス
- 3 コースを選び、出願情報を入力
- 4 出願書類を印刷し、必要書類と一緒に郵送
次ページで詳しく ▶
- 5 経費を振り込む（キャッシュレス決済可）



出願はすべてWEBで完結。来校は不要です。

出願書類の郵送

「出願の手順」④の詳細

印刷した出願書類と各種証明書を、簡易書留で郵送します。



「書類一式」をそろえる



宛名シートを封筒に貼る



「書類一式」を封筒にまとめる



「簡易書留」で発送

書類一式

=

 入学志願書（印刷したもの）

 卒業証明書・成績証明書 など

出願スケジュール

入学時期は4月・10月の年2回です。

4月入学

出願期間

1月1日 ~ 5月31日

10月入学

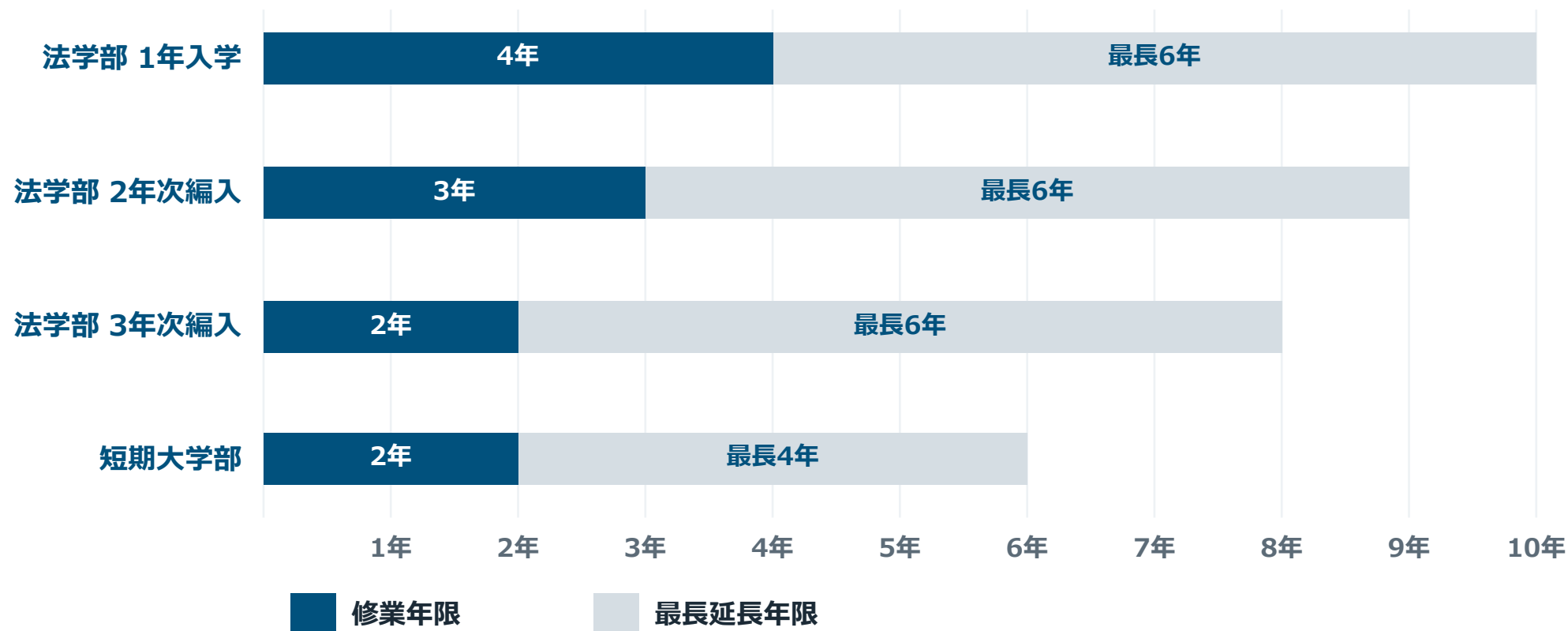
出願期間

7月1日 ~ 11月30日

※ 年度により変わる場合があります。

在籍期間と在籍延長

修業年限のあとも、最長在学年限まで在籍を延長できます。

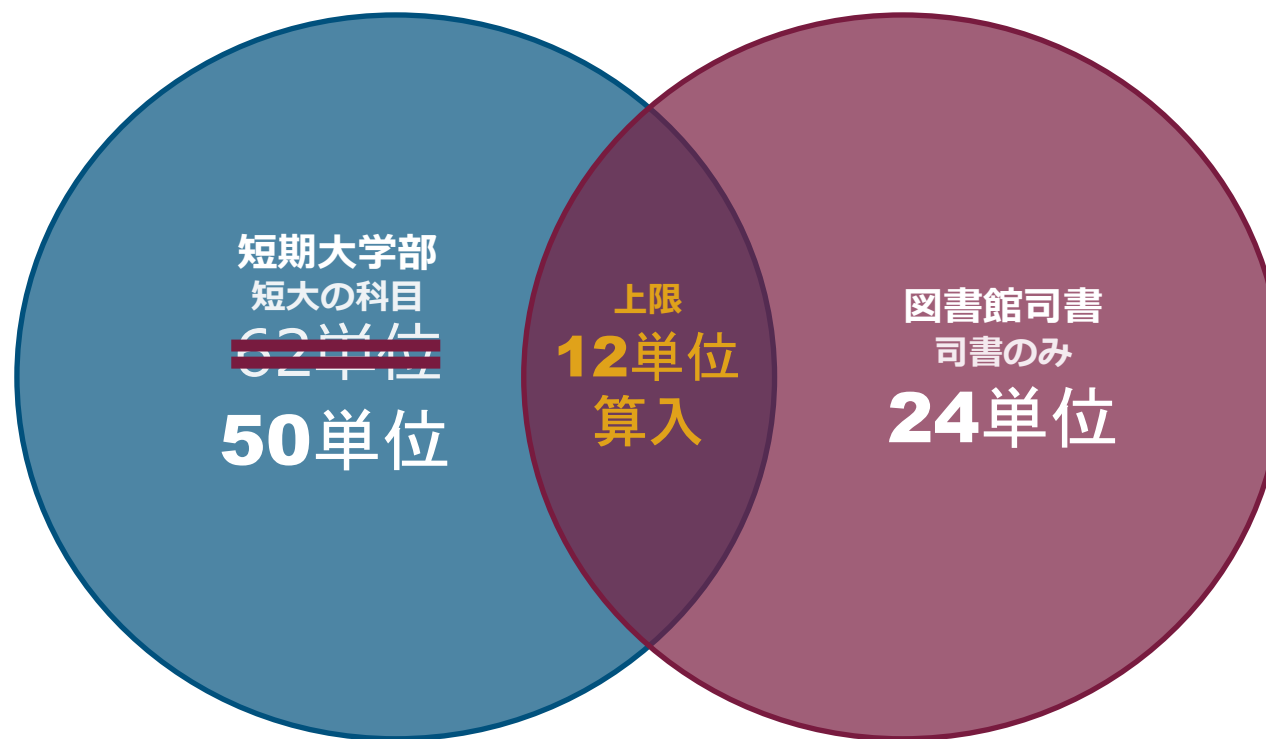


在籍延長料：15,000円／6カ月・30,000円／1年

※ 学費納入は修業年限まで。留年制度はなく、最長を超えると除籍。

短期大学卒業と司書資格を同時に取得

司書科目のうち12単位を短大の卒業単位に算入。だから学修量を軽減できます。



ポイント

短大の学修量が
軽減できる

※（情報サービス演習を除く。卒業判定時は「専門科目Ⅱ」に算入） / 司書資格科目の履修は別途費用。

06

卒業後の進路・サポート

先輩たちの一例と、学びを支える仕組み。

先輩たちの進路（一例）



弁護士

法学部 法律学科




司法書士

短期大学部 商経科



学校法人 事務長

短期大学部 商経科



イベント運営

法学部 法律学科

卒業生

40,000 名以上


校友（OB・OG）

約 **58** 万人

一人で頑張らない学修サポート

仲間や大学とつながって学べる

WEBでの学修相談から、各地での学修会・学生交流会まで。
一人にならず、学びを続けられる仕組みを用意しています。



WEB学修相談会



学修会



学生交流会

在学中に利用できる施設

キャンパス・施設を利用できます。



東大阪キャンパスの最新施設

中央図書館・アカデミックシアター
ー・英語村 E³ [E-cube]



各キャンパスの図書館

全国のキャンパス図書館を利用可
能（医学部を除く）



就職支援

キャリアセンターでES添削・面接
対策
（対象は新卒程度の正科生）

在学中に使えるWEBサービス



電子図書館

電子書籍を自宅から閲覧



大学オンライン授業用
番組ライブラリー

NHKスペシャル・プロジェクトX等を視聴



電子ジャーナル

学術論文・雑誌を閲覧



Office 365

Word ・ Excel 等を在学中無償



Amazon Prime Student

送料無料・Prime Video 等を学割で利用

通信+ (つうしんプラス)

学びをさらに後押しする、外部の有料学修サポートサービスです。

近畿大学 通信教育部学習サポート制度



 **TEL 072-338-1018**
(株式会社 高学館パートナーズ)

 <https://plus.tsushin-support.com>



**通信制大学は
まわり道から近道へ。**

どうしても「大卒」資格を取りたい人。
経済的な理由などで大学進学が難しい人。
すでに通信制大学で学んでいるけれど単位が取れない人。
通信制の高校を卒業した人。
高校中退や中卒だけれど大学に進学したい人。

あなたの「卒業」を専属のTA (ティーチング・アシスタント) がサポートします。

近畿大学通信教育部 学習サポート制度

通信+

WEBサイトはこちら!



お問い合わせ

 近畿大学 通信教育部

 〒577-8502 大阪府東大阪市小若江3-4-1

 tsushin@kindai.ac.jp

 <https://www.kindai.ac.jp/tsushin/>

※ 出願の前に、必ず「入学要項」をご確認ください。
最新の日程はホームページをご覧ください。

公式SNS



LINE



X



Facebook



Instagram



YouTube



TikTok

CNN Café

FAQ

よくある質問

出願前に、確認しておきたいこと。

よくある質問 ① 学修方法／通学・スクーリング

学修方法

Q 学修の進め方は？

A テキスト授業（教科書→レポート→科目終末試験）と、スクーリング・オンデマンド授業（受講→単位修了試験）の2つ。科目ごとに決まります。

Q スクーリング・オンライン・オンデマンド授業の違いは？

A 内容は同等。対面＝教室、オンライン＝Zoomライブ、オンデマンド授業＝動画約60分×15回を期間内に視聴＋試験。

Q レポートの書き方は？

A 「よくわかる動画」やレポート設題集を用意。
学修質疑・WEB学修相談会でも質問できます。

通学・スクーリング

Q 完全オンラインで卒業できる？

A オンデマンド授業を選べば通学不要。

Q 仕事や育児と両立できる？

A 多くの方が両立。目安は平日2時間・休日半日～1日。未就学児がいる場合は卒業ゼミに特別措置があります。

Q スクーリングは何曜日？

A 土日開講が多めです。合わない場合はオンデマンド授業で代替できます。

よくある質問 ② 単位認定・編入学／学費・奨学金

単位認定・編入学

Q 他大学の単位は認定される？

A 編入要件を満たせば2・3年次編入で短縮可。
認定数は個別審査となります。

Q 短大から法学部へ編入できる？

A 短大卒業で法学部3年次編入（60単位一括）。共通の専門科目修得で最大22単位を追加認定。

Q 海外から入学・卒業できる？

A テキスト・オンデマンド・オンラインスクーリングは海外可。
出願時は日本国内の住所が必要。試験は日本時間で実施。
対面のみ卒業ゼミ等は来日が必要です。

学費・奨学金

Q 分割払いはできる？

A オリコ学費サポートプラン（3万円～）が利用可。学年更新・在籍延長時にも使えます。

Q 奨学金や無償化はある？

A JASSO奨学金や修学支援新制度の対象となる場合があります。

Q 在籍延長の費用は？

A 6カ月 15,000円／1年 30,000円です。

よくある質問 ③ 出願・入学手続き／サポート・進路

出願・入学手続き

Q 4月と10月、どちらがいい？

A 大きな差はありません。前期はオンデマンド申込に間に合うよう、早めの出願がおすすめです。

Q 出願書類は？

A 入学志願書と最終学歴の卒業証明書等を簡易書留で学生センター宛に郵送。

Q 履修科目の選び方は？

A シラバスを確認のうえ、学修質疑・WEB学修相談会でアドバイスを受けられます。

サポート・進路

Q 学修で困ったときは？

A 学修質疑・WEB学修相談会・学修会・近通EXPO・学生交流会があります。

Q 就職サポートは？

A 正科生はキャリアセンターを利用可。
ES添削・面接練習（対面/オンライン）に対応。

Q 法学部と短大、どちらを選ぶ？

A 法律を体系的になら法学部、
会計・経営・商業なら短大。短大→法学部編入の道もあります。