

2026年度 入学説明会

# 近畿大学 通信教育部

法学部 法律学科

短期大学部 商経科

KINDAI UNIVERSITY | Distance Learning Department

# 本日の流れ

自宅で学び、全国とつながる。近畿大学 通信教育部。

- 01 通信教育部について**  
通学課程との違い・同じ卒業資格と設置コース
- 02 学修方法について**  
テキスト授業／スクーリング／オンデマンド授業と履修モデル
- 03 在学生のスケジュール**  
ある1週間のスケジュール例
- 04 学費・奨学金**  
出願時の費用・コミコミ学費・奨学金／教育ローン
- 05 入学資格・出願**  
入学資格・編入学・インターネット出願・在籍期間
- 06 卒業後の進路・サポート**  
卒業までの流れ・先輩の進路・学修サポート・FAQ



# 01

## 通信教育部について

完全オンラインで、通学課程と同じ卒業資格を。

# 通学制と通信制のちがい

通信制なら通う必要がなく、完全オンラインで「通学課程と同じ卒業資格」が得られます。

	通学制	通信制（近畿大学 通信教育部）
学ぶ場所	キャンパスへ通学が必要	✓ 自宅などどこでも 完全オンライン
学ぶ時間	決まった曜日・時限に出席	✓ 24時間 いつでも自分のペースで
学費（卒業まで）	通学課程の学費（数百万円規模）	✓ 法学部 約1/7・短大 約1/3
入学方法	入学試験あり	✓ 入学試験なし、書類選考のみ

VS

## 通学制と通信制のちがい ① 学ぶ場所



VS



**POINT** 通信制は通学不要。スマホ・PCがあれば、全国・海外どこからでも学べます。

## 通学制と通信制のちがい ② 学ぶ時間



VS



**POINT** 通信制なら仕事や家事と両立しやすく、スキマ時間を有効活用できます。

通学制と通信制のちがい ③ **学費（卒業までの目安）**

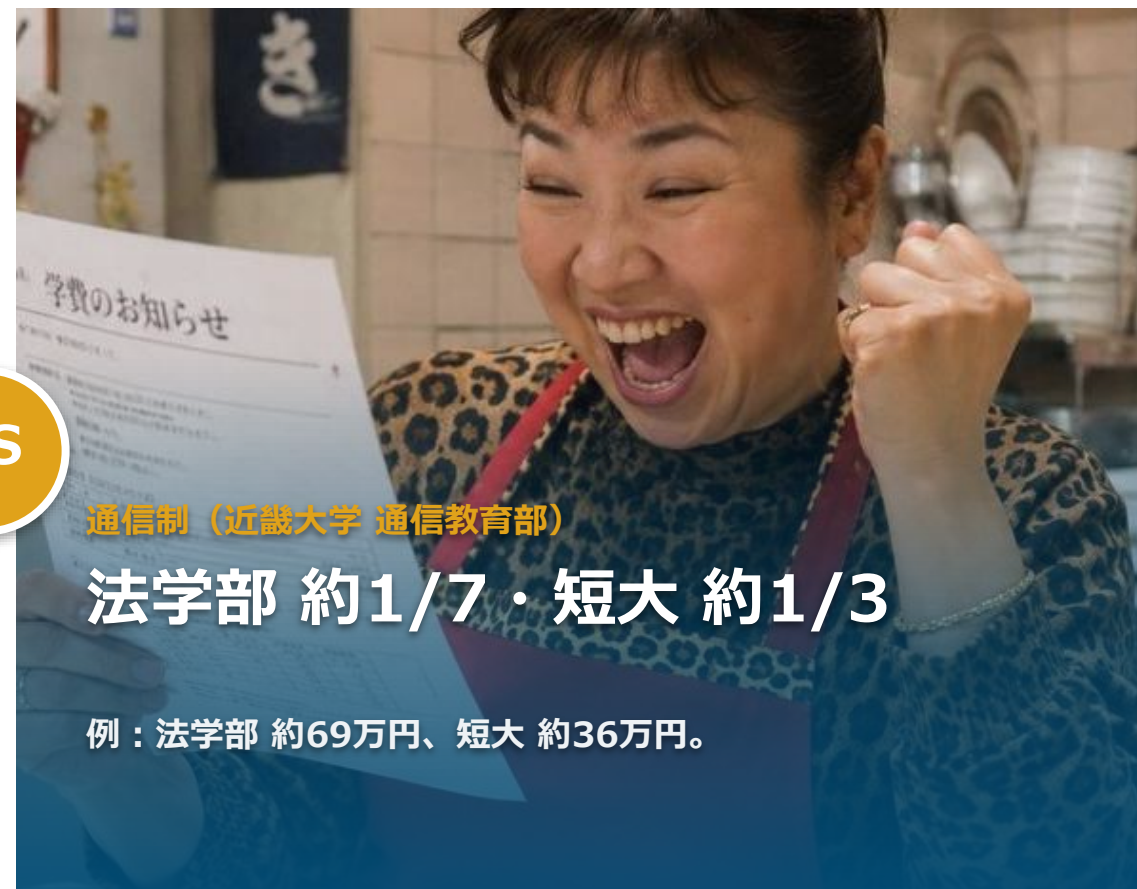


通学制

**数百万円規模**

例：法学部 約480万円（4年間）、短大 約100万円。

VS



通信制（近畿大学 通信教育部）

**法学部 約1/7・短大 約1/3**

例：法学部 約69万円、短大 約36万円。

**POINT** 通信制は卒業までの費用を大きく抑えられます（法学部で約7分の1、短期大学部で約3分の1）。

通学制と通信制のちがい ④ 入学方法



VS



**POINT** 通信教育部は入学試験なし。書類選考のみで、学びたい方に広く門戸が開かれています。

## 充実の環境・サポート



### 同じ学位・卒業資格

通学課程と同一の「学士」。  
卒業証書も通学課程と同じです。



### 施設が使える

図書館やキャンパスなど、通学生と  
同じ施設を利用できます。



### 学修サポート

学修センターやWEB学修相談で、  
教員に直接質問できます。



### 卒業生ネットワーク

校友は58万人以上。西日本1位  
全国に広がる校友ネットワーク。

# 設置コース



4年制

## 法学部 法律学科

六法科目を中心に、法律学体系の基礎理論を学びます。  
広い視野と法的な思考力を身につけます。



2年制

## 短期大学部 商経科

経営・経済・商業の3分野を学びます。  
実学に重点をおいたカリキュラムが特色です。

# 法学部 法律学科

憲法・民法・商法・刑法など「六法」を中心に、法的な思考力を養う4年制課程。



## 法律学科で得られるもの

- ✓ 六法を中心に法律学の基礎を体系的に学ぶ
- ✓ 広い視野と法的な思考力が身につく
- ✓ 税理士・社会保険労務士などの受験資格が得られる
- ✓ 卒業で「学士（法学）」／通学課程への転部の道も

# 法学部 法律学科 | 主な開講科目

科目区分ごとに、体系的に学べます。法律の基礎から専門まで段階的に学修。

## 総合科目 (1年生入学のみ)

人文・社会・自然の幅広い教養。レポート作成を通じて論理的思考力を養成。

## 外国語科目 (認定する場合は不要)

英語を中心に国際感覚を養う（英語読解・英語総合は必修）。

## 入門科目

法学部入門科目とを学びの基礎を固める。

## 第一類 選択必修

六法を総合的に学ぶ：憲法・民法・刑法・商法・民事訴訟法・刑事訴訟法。

## 第二類 選択必修

高度・専門的な法律科目に経済学などを加え、法的思考力（リーガルマインド）を養成。

## 短期大学部 商経科

簿記・会計に加え、商業・経済・経営を学ぶ実学重視の2年制課程。

### 商経科で得られるもの

- ✓ 簿記・会計+商業・経済・経営の3分野を実学で学ぶ
- ✓ 2年で「短期大学士」を取得する
- ✓ 卒業後は3年次への編入が可能



# 短期大学部 商経科 | 主な開講科目

科目区分ごとに、体系的に学べます。簿記・会計を軸に商業・経済・経営を実学で。

## 総合科目

人文・社会・自然の幅広い教養。レポート作成を通じて論理的思考力を養成。

## 外国語科目

諸外国の文化や習慣を知り、国際感覚を養う。

## 専門科目Ⅰ

ビジネスの基礎理論。簿記・会計など、必要な知識と能力を養成。

## 専門科目Ⅱ

経営・経済・商業の専門分野。情報の収集・選択と分析のスキルを学ぶ。

# 02

---

## 学修方法について

3つの授業方法を、自分のペースで。

# 学修方法について

3つの授業方法を、自分の生活に合わせて組み合わせて学びます。



## テキスト授業

教科書を読み、レポートを提出して、科目終末試験を受ける科目。  
WEBで完結。



## スクーリング

対面またはオンラインで、決められた日時に授業を受ける学修方法。



## オンデマンド授業

動画講義を、受講期間内に自分のペースで視聴する学修方法。

# 法学部 1年入学 | 卒業までの履修モデル

卒業要件 124 単位

T = テキスト授業

S/O = スクーリング・オンデマンド授業

科目区分	1学年	2学年	3学年	4学年
総合科目	T <b>24</b> 単位 S/O <b>0</b> 単位	—	—	—
外国語科目 ※英語読解・英語総合 必修	T <b>2</b> 単位 S/O <b>2</b> 単位	T <b>2</b> 単位 S/O <b>2</b> 単位	—	—
入門科目	T <b>0</b> 単位 S/O <b>4</b> 単位	T <b>0</b> 単位 S/O <b>2</b> 単位	—	—
第一類選択必修科目 ※卒業ゼミナール・卒業論文（4年次）必修	T <b>6</b> 単位 S/O <b>2</b> 単位	T <b>6</b> 単位 S/O <b>2</b> 単位	T <b>2</b> 単位 S/O <b>2</b> 単位	T <b>6</b> 単位 S/O <b>4</b> 単位
第二類選択必修科目	—	T <b>18</b> 単位 S/O <b>2</b> 単位	T <b>18</b> 単位 S/O <b>8</b> 単位	T <b>8</b> 単位 S/O <b>4</b> 単位
各学年の合計	T <b>32</b> 単位 S/O <b>8</b> 単位	T <b>26</b> 単位 S/O <b>8</b> 単位	T <b>20</b> 単位 S/O <b>10</b> 単位	T <b>14</b> 単位 S/O <b>8</b> 単位

# 法学部 2年次編入学 | 卒業までの履修モデル

卒業要件 124 単位  
(内30単位は認定)

T = テキスト授業

S/O = スクーリング・オンデマンド授業

科目区分	2学年	3学年	4学年
入門科目	T 0 単位 S/O 6 単位	—	—
第一類選択必修科目 ※卒業ゼミナール・卒業論文（4年次）必修	T 12 単位 S/O 4 単位	T 2 単位 S/O 2 単位	T 6 単位 S/O 4 単位
第二類選択必修科目	T 18 単位 S/O 2 単位	T 18 単位 S/O 8 単位	T 8 単位 S/O 4 単位
各学年の合計	T 30 単位 S/O 12 単位	T 20 単位 S/O 10 単位	T 14 単位 S/O 8 単位

■ 入学時の一括認定 30 単位（履修不要）

# 法学部 3年次編入学

# 卒業までの履修モデル

卒業要件 126 単位  
(内60単位は認定)

T = テキスト授業

S/O = スクーリング・オンデマンド授業

科目区分	3学年	4学年
入門科目	T 0 単位 S/O 6 単位	—
第一類選択必修科目 ※卒業ゼミナール・卒業論文（4年次）必修	T 14 単位 S/O 6 単位	T 6 単位 S/O 4 単位
第二類選択必修科目	T 18 単位 S/O 0 単位	T 8 単位 S/O 4 単位
各学年の合計	T 32 単位 S/O 12 単位	T 14 単位 S/O 8 単位

■ 入学時の一括認定 60 単位（履修不要）

# 短期大学部 1年入学 | 卒業までの履修モデル

卒業要件 62 単位

T = テキスト授業

S/O = スクーリング・オンデマンド授業

科目区分	1学年	2学年
総合科目	T <b>16</b> 単位 S/O <b>0</b> 単位	—
外国語科目	T <b>2</b> 単位 S/O <b>2</b> 単位	—
専門科目 I ※卒業ゼミナール（2年次）必修	T <b>10</b> 単位 S/O <b>6</b> 単位	T <b>0</b> 単位 S/O <b>2</b> 単位
専門科目 II	—	T <b>20</b> 単位 S/O <b>6</b> 単位
各学年の合計	T <b>28</b> 単位 S/O <b>8</b> 単位	T <b>20</b> 単位 S/O <b>8</b> 単位

# 学修方法について

3つの授業方法を、自分の生活に合わせて組み合わせて学びます。



## テキスト授業

教科書を読み、レポートを提出して、科目終末試験を受ける科目。  
WEBで完結。



## スクーリング

対面またはオンラインで、決められた日時に授業を受ける学修方法。



## オンデマンド授業

動画講義を、受講期間内に自分のペースで視聴する学修方法。

# テキスト授業の流れ

教科書で学び、レポートと試験に合格して単位を修得します。



**WEBで完結** レポートと科目終末試験の両方に合格して、単位を修得します。

# レポートと科目終末試験

## レポート

- ✓ WEBで作成・提出
- ✓ 設題は教科書を中心に出題
- ✓ 1~2単位：約2,000字／4単位：約4,000字
- ✓ 提出で試験の受験資格を得られます

## 科目終末試験

- ✓ WEBで受験（事前申込が必要）
- ✓ 年10回（4月・10月を除く毎月・日曜）
- ✓ 1回で最大4科目（午前2科目、午後2科目）まで
- ✓ レポートと試験の両方の合格で単位修得

 レポートと科目終末試験の両方に合格して、はじめて単位が修得できます。まずはレポート合格が受験への第一歩です。

# スクーリングの流れ



1

受講計画を立てる

2

申込期間内に履修登録・受講許可

3

講義を受講（会場／オンライン）

4

最終日に単位修了試験

5

単位を修得

● 受講スタイルが選べる 会場 または オンライン

※ 受講許可後、スクーリングで使用する市販のテキストは、ご自身でご購入いただけます。

# スクーリングの開催地

全国6会場 + 海外・オンライン

- |                 |                       |
|-----------------|-----------------------|
| <b>1</b> 小山（栃木） | <b>4</b> 大阪（東大阪キャンパス） |
| <b>2</b> 東京     | <b>5</b> 岡山           |
| <b>3</b> 名古屋    | <b>6</b> 福岡           |



**台北**  
海外スクーリング



**WEB**  
オンライン開講

※ 会場・日程は変更になる場合があります。

# スクーリングの進め方（3日間の例）

多くは3日間で行われ、最終日に単位修了試験があります。



1日目

講義を受講  
9:00～17:30



2日目

講義を受講  
9:00～17:30



3日目

講義 + 単位修了試験  
9:00～17:30



## 開催時間と申込について

講義は1日あたりおおよそ9:00～17:30が中心。日程・時間割の詳細はホームページをご確認ください。

# オンデマンド授業の流れ

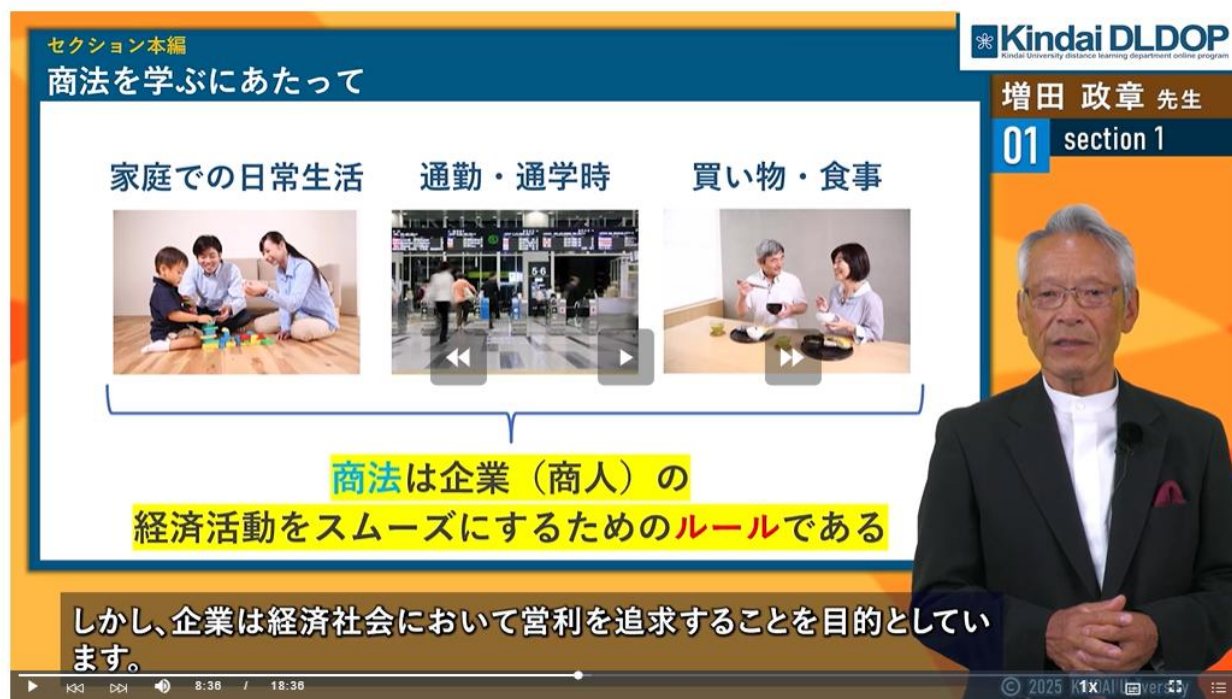
動画を視聴し、試験に合格すれば単位を修得。確認テストはありません。



動画を視聴し、単位修了試験に合格すれば単位を修得できます。

# オンデマンド授業の画面例

動画講義は、スマホやPCからいつでもオンラインで視聴できます。



講義画面（スライド+音声解説）



いつでも・どこでも

スマホ・PC・タブレットで視聴



自分のペースで

一時停止・巻き戻し・繰り返し再生OK



オンラインで完結

24時間アクセス・通学は不要

# 卒業ゼミナール

法学部

短期大学部

ともに必修

1

## 日程

3日間（2026年度以降はオンライン・対面）

2

## 会場例

7月 福岡／8月・1月 東大阪

3

## 特別開催

12月 台湾（4泊5日・観光付）／8月 オンライン



# 卒業論文

法学部のみ

1

## 位置づけ

法学部4年生の選択必修

2

## テーマ

「憲法」「民法」「商法」「刑法」から選択

3

## 分量

2万～3万字で執筆

4

## 提出

卒業学年時に提出（年2回）

# 03

## 在学生のスケジュール

「ある1週間のスケジュール」をご紹介します。

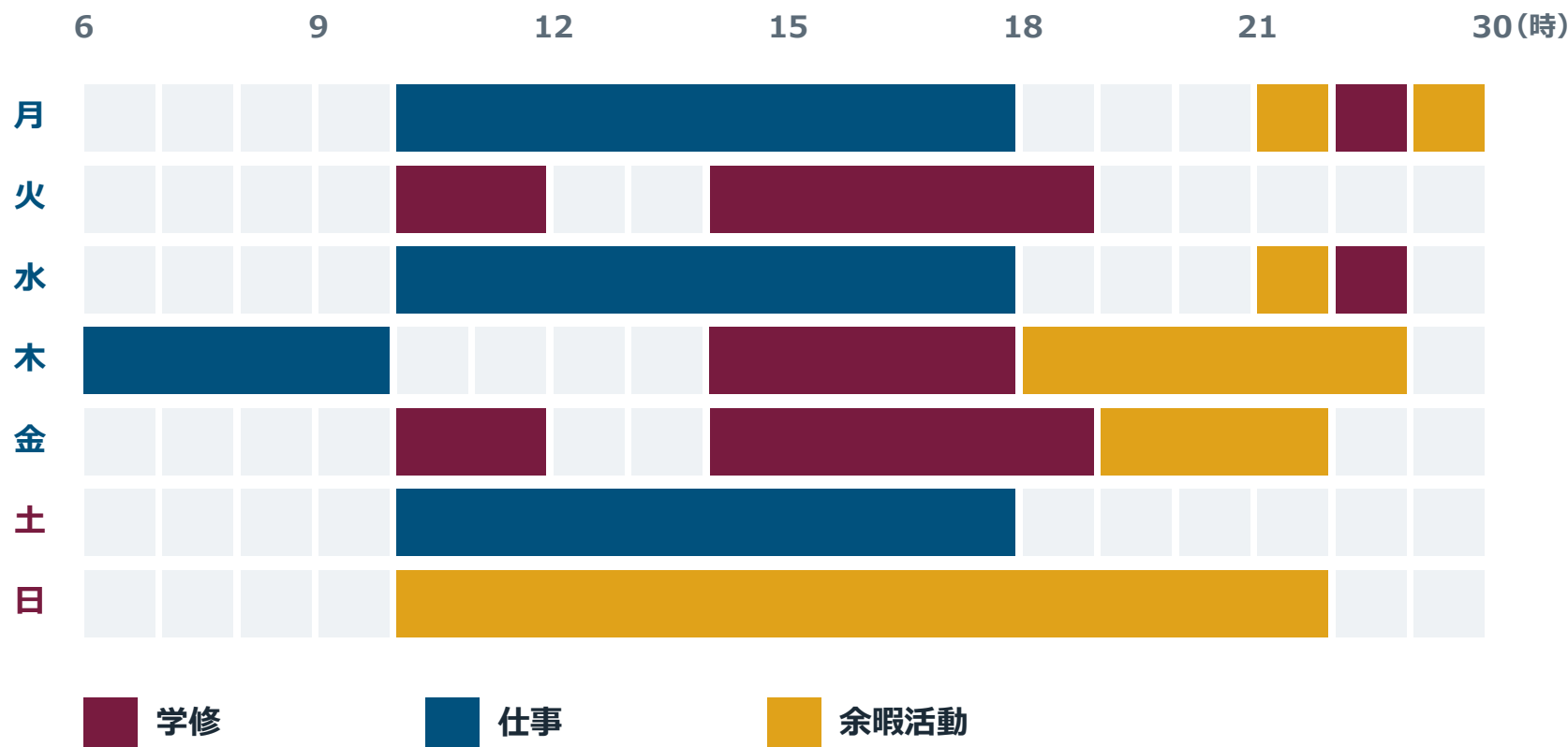
# 学修時間の例 | ある1週間のスケジュール



法学部・在学生

アルバイトと両立

➔ 現在 在学中



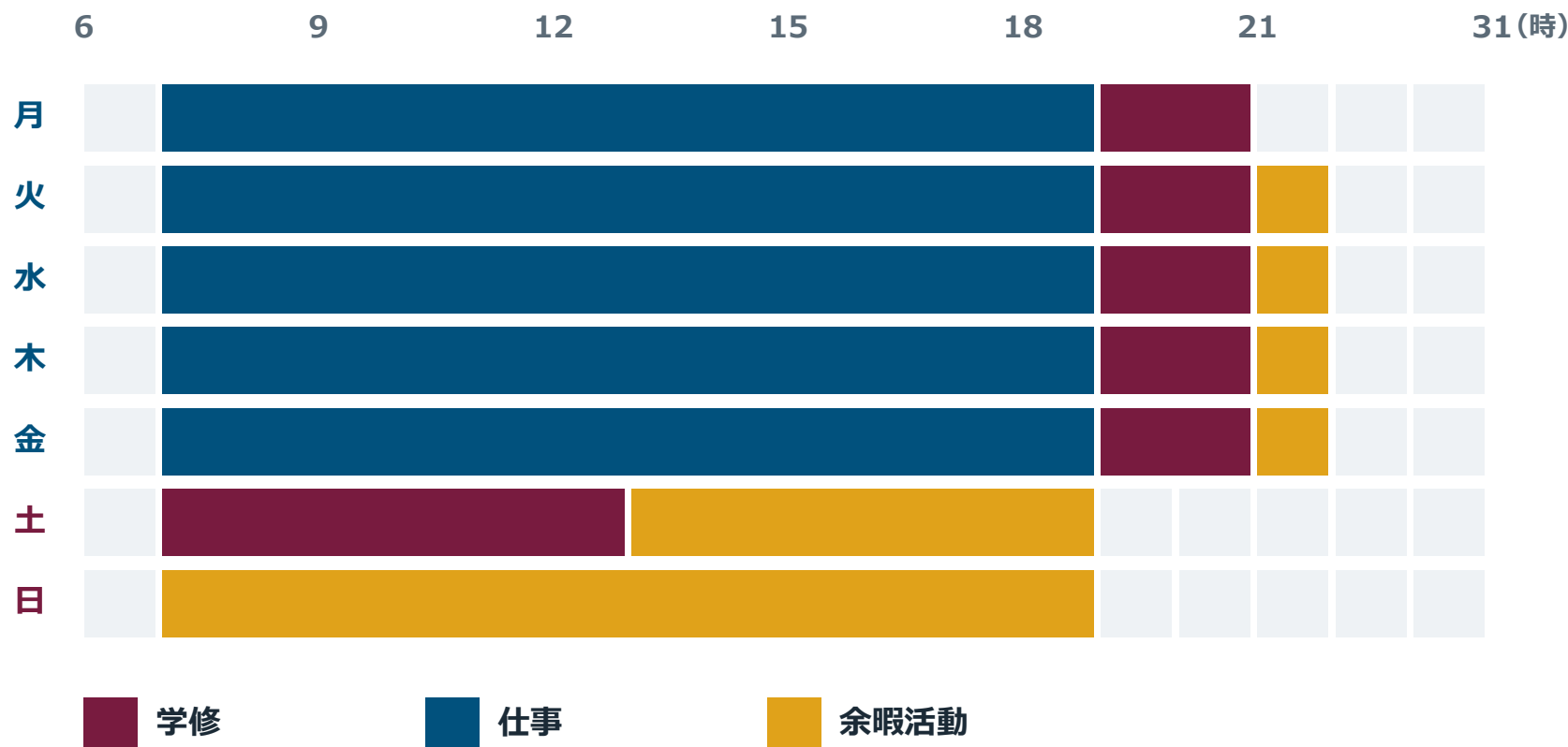
# 学修時間の例 | ある1週間のスケジュール



法学部・卒業生

仕事と両立

→ 3年次編入学し、2年間で卒業



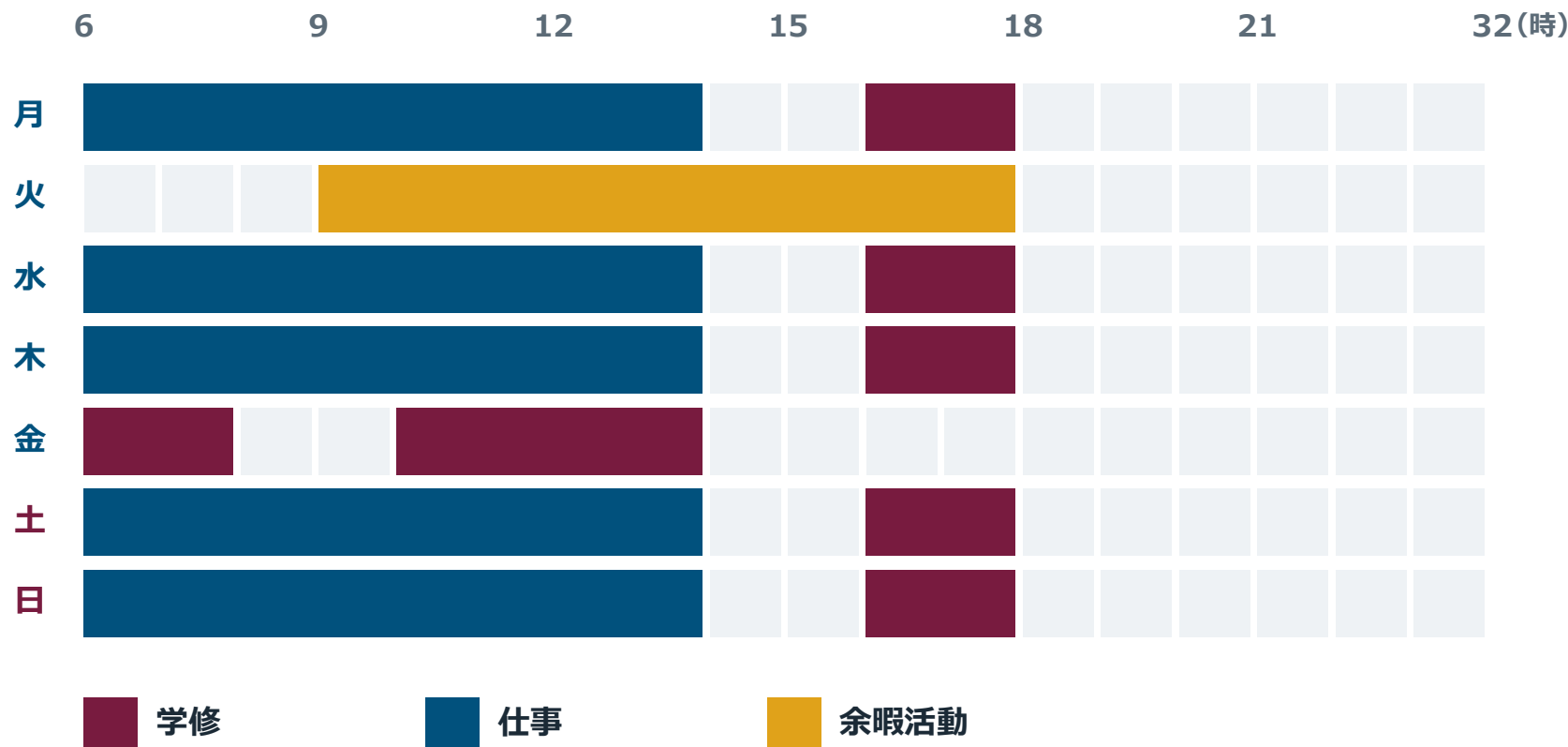
# 学修時間の例 | ある1週間のスケジュール



短期大学部・卒業生

パートと両立

→ 短大に入学し、3年間で卒業



# 04

## 学費・奨学金

必要な費用と、利用できる支援制度。

# 学費 — 出願時に必要な経費


入学時にお支払いいただく経費です（授業料1年分を含みます）。


コース・区分	入学金	選考料	授業料（1年分）	出願時 合計
法学部 1年入学	20,000	10,000	150,000	<b>180,000円</b>
法学部 2年次編入	20,000	10,000	170,000	<b>200,000円</b>
法学部 3年次編入	20,000	10,000	190,000	<b>220,000円</b>
短期大学部 1年入学	20,000	10,000	150,000	<b>180,000円</b>
特修生	20,000	10,000	100,000	<b>130,000円</b>


※ 2026年度入学の目安。金額は授業料1年分を含みます。


# 「コミコミ学費」

科目終末試験の受験料・スクーリング・オンデマンド授業まで、すべて学費に含まれます。

- 

入学後の追加費用の心配がない
- 

1回払いで簡単・便利
- 

入学諸経費に1年分の学費を含み、必要経費の見通しが立つ
- 

キャッシュレス決済に対応



近畿大学通信教育部は

**コミコミ学費**

全部込みだから  
一回払いで簡単便利!  
入学後の学費の心配ナシ!

スクーリング受講料 + オンデマンド授業受講料 + 科目終末試験受験料

## 入学後にかかる経費（目安）

「コミコミ学費」のほかに、必要に応じてかかる費用の目安です。



スクーリング・オンデマンド授業 教材費

約 **15,000** 円/年

受講科目で使う市販テキストの購入費



追加履修料

**10,000** 円/科目

標準の履修数を超えて科目を追加するとき

# コース別 卒業までの目安経費（正科生）

入学から卒業までにかかる経費のおおよその概算です。

コース・区分	卒業までの目安経費
法学部 1年入学	約 <b>692,000円</b>
法学部 2年次編入	約 <b>596,000円</b>
法学部 3年次編入	約 <b>451,000円</b>
短期大学部	約 <b>357,000円</b>

※ 入学諸経費・授業料・教材費等を含む概算です。法学部は卒業論文審査料 5,000円を含みます。

# 奨学金・給付金などの支援

利用できる主な支援制度です。



## 高等教育の修学支援新制度

正科生が対象。家計基準を満たせば、入学金・授業料の減免と給付型奨学金の対象になります。



## 奨学金・教育ローン

通信教育部奨学金、日本学生支援機構（JASSO）奨学金、提携教育ローン（オリコ）が利用できます。

# 05

## 入学資格・出願

入学の条件と、手続きの流れ。

# 入学資格

ご自身の状況に合わせて、ご希望のコースをお選びください。

## 正科生（1年入学）

法学部・短期大学部

■ 高等学校を卒業した方

■ 高等学校卒業程度認定試験に合格した方

■ そのほか入学要項の条件を満たす方

▶ 編入学（2年次・3年次）の入学資格は、次のページでご紹介します。



### 学力試験は不要

書類選考で入学できます。

※ 詳しくは「入学要項」をご確認ください。

## 2年次編入学

前籍校での学びをいかして、2年次から編入できます。

最大  
**30** 単位  
 一括認定  
 前籍校で修得した単位を認定

### ■ 入学資格（いずれかに該当）

- 大学・短期大学を卒業した方
- 大学に1年以上在学し、30単位以上を修得した方

※ おもな例です。専修学校専門課程の修了者なども対象となる場合があります。認定単位は前籍校での修得状況により異なります。詳細は入学要項をご確認ください。

# 3年次編入学

前籍校での学びをいかして、3年次から編入できます。

最大

# 60

単位

一括認定  
前籍校で修得した単位を認定

## ■ 入学資格（いずれかに該当）

- 大学・短期大学を卒業した方
- 大学に2年以上在学し、60単位以上を修得した方

※ おもな例です。専修学校専門課程の修了者なども対象となる場合があります。認定単位は前籍校での修得状況により異なります。詳細は入学要項をご確認ください。

# 入学資格

大学入学資格がない方のための、進学への入口です。

## 特修生

大学入学資格認定コース

■ 大学入学資格がない方が対象

■ コース修了後、正科生として入学できる

## ここから、大学進学へ

特修生  
認定コースで学ぶ



正科生  
として入学

高校卒業資格がない方も、4年制大学の卒業をめざせます。

# 出願から入学後までの流れ

出願はインターネットで完結。来校は不要です。



再入学（正科生）・特修生はネット出願ではなく、学生センターへお問い合わせください。  
出願前に必ず「入学要項」をご確認ください。

# インターネット出願の手順

- 1 必要な証明書を取得
- 2 本学ホームページから出願ページにアクセス
- 3 コースを選び、出願情報を入力
- 4 出願書類を印刷し、必要書類と一緒に郵送  
次ページで詳しく ▶
- 5 経費を振り込む（キャッシュレス決済可）



**出願はすべてWEBで完結。来校は不要です。**

# 出願書類の郵送

「出願の手順」④の詳細

印刷した出願書類と各種証明書を、簡易書留で郵送します。



「書類一式」をそろえる



宛名シートを封筒に貼る



「書類一式」を封筒にまとめる



「簡易書留」で発送

書類一式

=

 入学志願書（印刷したもの）

 卒業証明書・成績証明書 など

# 出願スケジュール

入学時期は4月・10月の年2回です。

## 4月入学

出願期間

1月1日 ~ 5月31日

## 10月入学

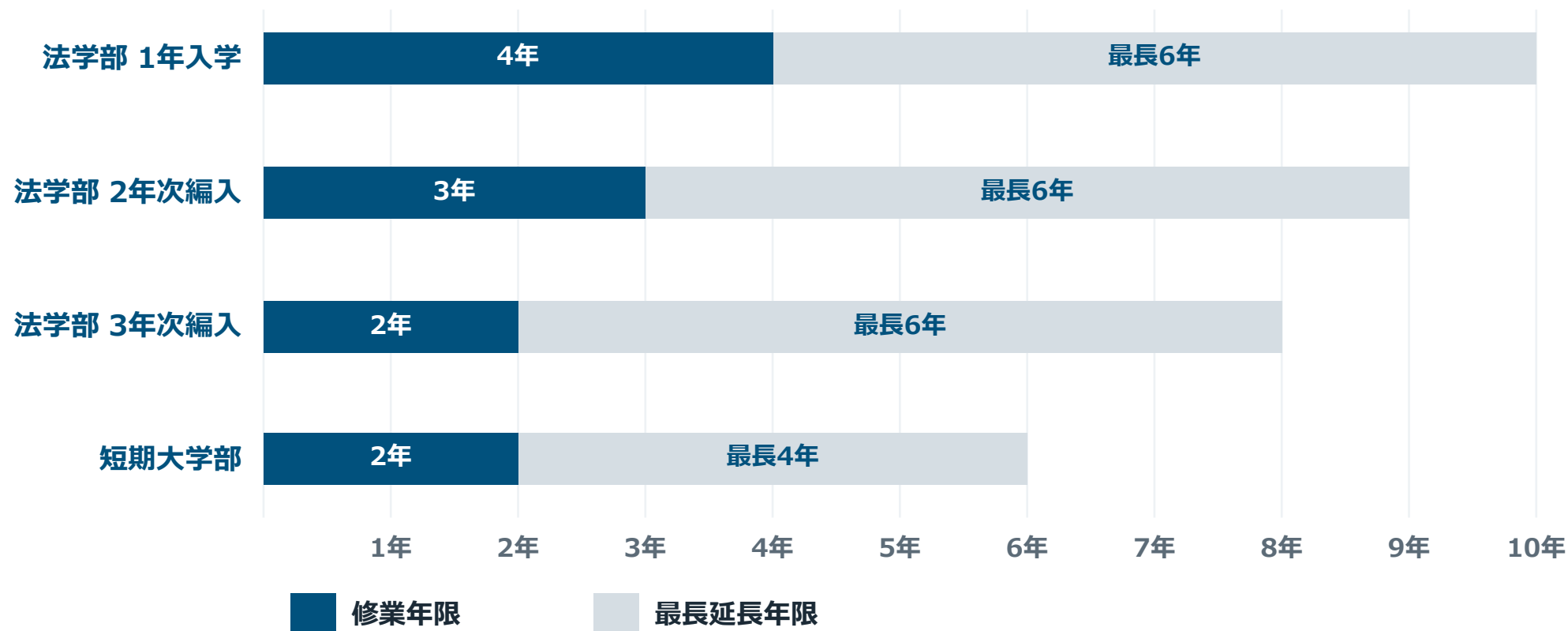
出願期間

7月1日 ~ 11月30日

※ 年度により変わる場合があります。

# 在籍期間と在籍延長

修業年限のあとも、最長在学年限まで在籍を延長できます。

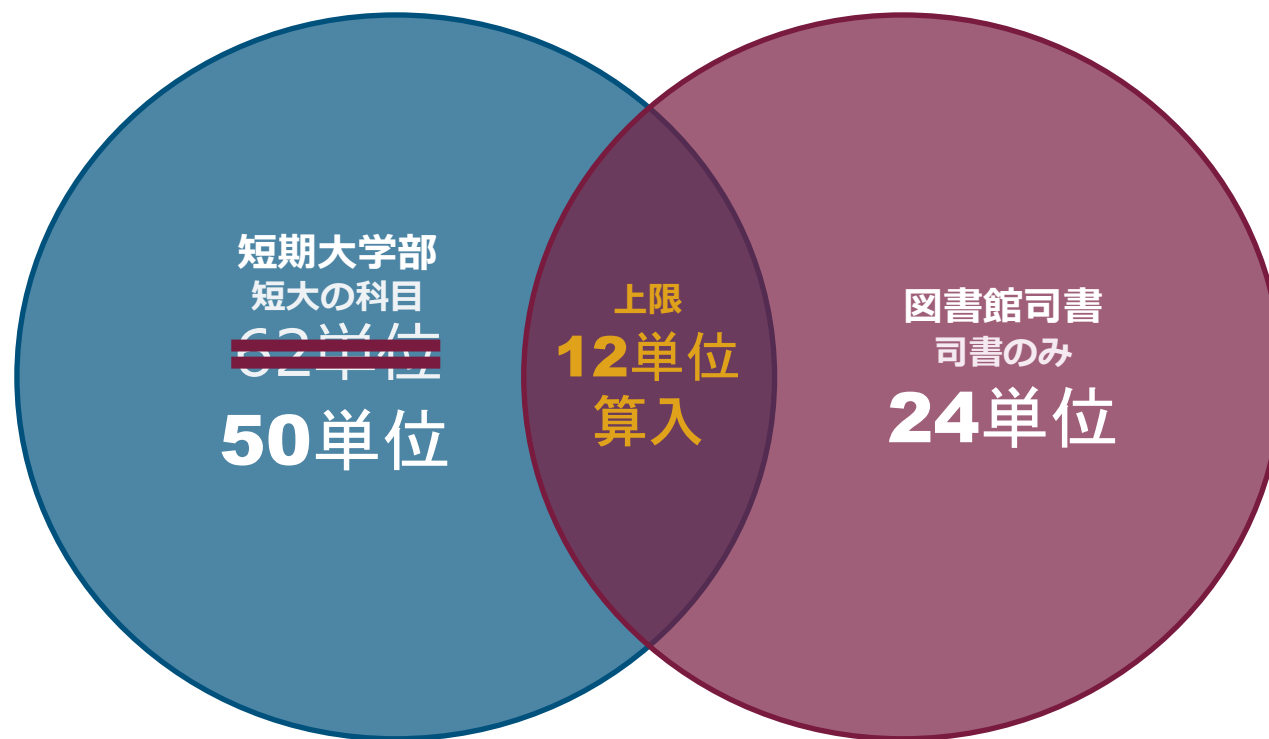


在籍延長料：15,000円／6カ月・30,000円／1年

※ 学費納入は修業年限まで。留年制度はなく、最長を超えると除籍。

# 短期大学卒業と司書資格を同時に取得

司書科目のうち12単位を短大の卒業単位に算入。だから学修量を軽減できます。



ポイント

短大の学修量が  
軽減できる

※（情報サービス演習を除く。卒業判定時は「専門科目Ⅱ」に算入） / 司書資格科目の履修は別途費用。

# 06

## 卒業後の進路・サポート

先輩たちの一例と、学びを支える仕組み。

# 先輩たちの進路（一例）



**弁護士**

法学部 法律学科




**司法書士**

短期大学部 商経科



**学校法人 事務長**

短期大学部 商経科



**イベント運営**

法学部 法律学科

卒業生

**40,000** 名以上


校友（OB・OG）

約 **58** 万人

# 一人で頑張らない学修サポート

## 仲間や大学とつながって学べる

WEBでの学修相談から、各地での学修会・学生交流会まで。  
一人にならず、学びを続けられる仕組みを用意しています。



WEB学修相談会



学修会



学生交流会

# 在学中に利用できる施設

キャンパス・施設を利用できます。



## 東大阪キャンパスの最新施設

中央図書館・アカデミックシアター  
ー・英語村 E<sup>3</sup> [E-cube]



## 各キャンパスの図書館

全国のキャンパス図書館を利用可  
能（医学部を除く）



## 就職支援

キャリアセンターでES添削・面接  
対策  
（対象は新卒程度の正科生）

# 在学中に使えるWEBサービス



電子図書館

電子書籍を自宅から閲覧



大学オンライン授業用  
番組ライブラリー

NHKスペシャル・プロジェクトX等を視聴



電子ジャーナル

学術論文・雑誌を閲覧



Office 365

Word ・ Excel 等を在学中無償



Amazon Prime Student

送料無料・Prime Video 等を学割で利用

# 通信+ (つうしんプラス)

学びをさらに後押しする、外部の有料学修サポートサービスです。

近畿大学 通信教育部学習サポート制度




---

 **TEL 072-338-1018**  
(株式会社 高学館パートナーズ)

 <https://plus.tsushin-support.com>



**通信制大学は  
まわり道から近道へ。**

どうしても「大卒」資格を取りたい人。  
経済的な理由などで大学進学が難しい人。  
すでに通信制大学で学んでいるけれど単位が取れない人。

通信制の高校を卒業した人。  
高校中退や中卒だけれど大学に進学したい人。

**あなたの「卒業」を専属のTA (ティーチング・アシスタント) がサポートします。**

近畿大学通信教育部 学習サポート制度



WEBサイトはこちら!



# お問い合わせ

 近畿大学 通信教育部

 〒577-8502 大阪府東大阪市小若江3-4-1

 [tsushin@kindai.ac.jp](mailto:tsushin@kindai.ac.jp)

 <https://www.kindai.ac.jp/tsushin/>

※ 出願の前に、必ず「入学要項」をご確認ください。  
最新の日程はホームページをご覧ください。

## 公式SNS



LINE



X



Facebook



Instagram



YouTube



TikTok

CNN Café

# FAQ

---

## よくある質問

出願前に、確認しておきたいこと。

# よくある質問 ① 学修方法／通学・スクーリング

## 学修方法

### Q 学修の進め方は？

A テキスト授業（教科書→レポート→科目終末試験）と、スクーリング・オンデマンド授業（受講→単位修了試験）の2つ。科目ごとに決まります。

### Q スクーリング・オンライン・オンデマンド授業の違いは？

A 内容は同等。対面＝教室、オンライン＝Zoomライブ、オンデマンド授業＝動画約60分×15回を期間内に視聴＋試験。

### Q レポートの書き方は？

A 「よくわかる動画」やレポート設題集を用意。  
学修質疑・WEB学修相談会でも質問できます。

## 通学・スクーリング

### Q 完全オンラインで卒業できる？

A オンデマンド授業を選べば通学不要。

### Q 仕事や育児と両立できる？

A 多くの方が両立。目安は平日2時間・休日半日～1日。未就学児がいる場合は卒業ゼミに特別措置があります。

### Q スクーリングは何曜日？

A 土日開講が多めです。合わない場合はオンデマンド授業で代替できます。

## よくある質問 ② 単位認定・編入学／学費・奨学金

### 単位認定・編入学

#### Q 他大学の単位は認定される？

A 編入要件を満たせば2・3年次編入で短縮可。  
認定数は個別審査となります。

#### Q 短大から法学部へ編入できる？

A 短大卒業で法学部3年次編入（60単位一括）。共通の専門科目修得で最大22単位を追加認定。

#### Q 海外から入学・卒業できる？

A テキスト・オンデマンド・オンラインスクーリングは海外可。  
出願時は日本国内の住所が必要。試験は日本時間で実施。  
対面のみ卒業ゼミ等は来日が必要です。

### 学費・奨学金

#### Q 分割払いはできる？

A オリコ学費サポートプラン（3万円～）が利用可。学年更新・在籍延長時にも使えます。

#### Q 奨学金や無償化はある？

A JASSO奨学金や修学支援新制度の対象となる場合があります。

#### Q 在籍延長の費用は？

A 6カ月 15,000円／1年 30,000円です。

## よくある質問 ③ 出願・入学手続き／サポート・進路

### 出願・入学手続き

**Q** 4月と10月、どちらがいい？

**A** 大きな差はありません。前期はオンデマンド申込に間に合うよう、早めの出願がおすすめです。

**Q** 出願書類は？

**A** 入学志願書と最終学歴の卒業証明書等を簡易書留で学生センター宛に郵送。

**Q** 履修科目の選び方は？

**A** シラバスを確認のうえ、学修質疑・WEB学修相談会でアドバイスを受けられます。

### サポート・進路

**Q** 学修で困ったときは？

**A** 学修質疑・WEB学修相談会・学修会・近通EXPO・学生交流会があります。

**Q** 就職サポートは？

**A** 正科生はキャリアセンターを利用可。  
ES添削・面接練習（対面/オンライン）に対応。

**Q** 法学部と短大、どちらを選ぶ？

**A** 法律を体系的になら法学部、  
会計・経営・商業なら短大。短大→法学部編入の道もあります。